

Tp HCM, ngày 29 tháng 08 năm 2024

**CÔNG BỐ THÔNG TIN TRÊN CỔNG THÔNG TIN ĐIỆN TỬ CỦA  
ỦY BAN CHỨNG KHOÁN NHÀ NƯỚC VÀ SGDCK TP HCM**

Kính gửi: - Ủy ban Chứng khoán Nhà nước  
- Sở Giao dịch Chứng Khoán TP. Hồ Chí Minh

Tên tổ chức : CÔNG TY CỔ PHẦN KỸ THUẬT VÀ Ô TÔ TRƯỜNG LONG  
Mã chứng khoán : HTL  
Trụ sở chính : Lô số 46, Đường số 3, KCN Tân Tạo, P. Tân Tạo A, Q. Bình Tân, TP HCM.  
Điện thoại : 0906 72 01 01  
Fax : 028 3754 3189

Người thực hiện công bố thông tin: Lã Thị Thanh Phương

Chức vụ: Thành viên Hội đồng quản trị kiêm Phó giám đốc điều hành

Loại thông tin công bố: 24h Bất thường Định kỳ Theo yêu cầu

**Nội dung thông tin công bố: Báo cáo tài chính riêng 6 tháng đầu năm 2024 đã được soát xét; báo cáo tài chính hợp nhất 6 tháng đầu năm 2024 đã được soát xét và Thư giải trình của Công ty CP kỹ thuật và ô tô Trường Long.**

Thông tin này đã được công bố trên trang thông tin điện tử của công ty vào ngày 29/08/2024 tại đường dẫn <http://truonglong.com/quan-he-co-dong>

Chúng tôi xin cam kết các thông tin công bố trên đây là đúng sự thật và hoàn toàn chịu trách nhiệm trước pháp luật về nội dung các thông tin đã công bố.

Tài liệu đính kèm:

- Nội dung thông tin cần công bố  
và các tài liệu có liên quan

Người đại diện theo pháp luật

Người được ủy quyền thực hiện công bố thông tin

(Ký tên, ghi rõ họ tên, chức vụ, đóng dấu)



F. GIÁM ĐỐC ĐIỀU HÀNH  
Lã Thị Thanh Phương



TRƯỜNG LONG

## CÔNG TY CỔ PHẦN KỸ THUẬT & Ô TÔ TRƯỜNG LONG

Trụ sở chính TP.HCM: Lô 46, Đường số 3, KCN Tân Tạo, Q. Bình Tân, TP.HCM –  
ĐT: 08 3754 3188 – Fax: 08 3754 31899

CN Vĩnh Long: Lô A11, A12, 1A, 1B, KCN Bình Minh, H. Bình Minh, T. Vĩnh Long –  
ĐT 070 3765555 – Fax: 070 3742244.

TP.HCM, Ngày 29 tháng 08 năm 2024

# THƯ GIẢI TRÌNH

(Về việc lợi nhuận sau thuế trên báo cáo tài chính riêng 6 tháng đầu năm 2024 đã được soát xét thay đổi từ 10% trở lên so với lợi nhuận sau thuế cùng kỳ năm 2023)

Kính gửi: - Ủy Ban chứng khoán nhà nước  
- Sở giao dịch chứng khoán

Công ty Cổ Phần Kỹ Thuật và Ô Tô Trường Long giải trình về việc lợi nhuận sau thuế trên báo cáo tài chính riêng 6 tháng đầu năm 2024 đã được soát xét thay đổi từ 10% trở lên so với lợi nhuận sau thuế cùng kỳ năm 2023.

Chỉ tiêu	6 tháng đầu năm 2024	6 tháng đầu năm 2023	Chênh lệch	% Tăng/ Giảm
Lợi nhuận sau thuế TNDN (BCTC công ty mẹ)	12.583.264.381	6.410.580.662	6.172.683.719	96%

Lợi nhuận sau thuế tăng 96% vượt kế hoạch đề ra, chủ yếu được thúc đẩy bởi các yếu tố sau:

- Doanh số bán thiết bị chuyên dùng và các xe chuyên dùng tăng trưởng hơn so với kết quả bán hàng của 6 tháng đầu năm 2023.
- Hiệu quả quản lý dòng tiền và và lợi thế từ tỷ giá hối đoái cũng góp phần đáng kể vào sự cải thiện lợi nhuận.

Trên đây là lý do giải trình chênh lệch của công ty Cổ Phần Kỹ Thuật và ô Tô Trường Long.

Trân trọng,



Ban Giám Đốc

F. GIÁM ĐỐC ĐIỀU HÀNH  
Lê Thị Thanh Phương



**BÁO CÁO TÀI CHÍNH GIỮA NIÊN ĐỘ**

**6 THÁNG ĐẦU CỦA NĂM TÀI CHÍNH  
KẾT THÚC NGÀY 31 THÁNG 12 NĂM 2024**

**CÔNG TY CỔ PHẦN KỸ THUẬT  
VÀ Ô TÔ TRƯỜNG LONG**

**MỤC LỤC**

	<b>Trang</b>
<b>1. Mục lục</b>	<b>1</b>
<b>2. Báo cáo của Ban Giám đốc</b>	<b>2 - 4</b>
<b>3. Báo cáo soát xét thông tin tài chính giữa niên độ</b>	<b>5</b>
<b>4. Bảng cân đối kế toán giữa niên độ tại ngày 30 tháng 6 năm 2024</b>	<b>6 - 9</b>
<b>5. Báo cáo kết quả hoạt động kinh doanh giữa niên độ 6 tháng đầu của năm tài chính kết thúc ngày 31 tháng 12 năm 2024</b>	<b>10</b>
<b>6. Báo cáo lưu chuyển tiền tệ giữa niên độ 6 tháng đầu của năm tài chính kết thúc ngày 31 tháng 12 năm 2024</b>	<b>11 - 12</b>
<b>7. Bản thuyết minh Báo cáo tài chính giữa niên độ 6 tháng đầu của năm tài chính kết thúc ngày 31 tháng 12 năm 2024</b>	<b>13 - 34</b>

\*\*\*\*\*

**BÁO CÁO CỦA BAN GIÁM ĐỐC**

Ban Giám đốc Công ty Cổ phần Kỹ thuật và Ô tô Trường Long (sau đây gọi tắt là “Công ty”) trình bày báo cáo của mình cùng với Báo cáo tài chính giữa niên độ 6 tháng đầu của năm tài chính kết thúc ngày 31 tháng 12 năm 2024.

**Khái quát về Công ty**

Công ty Cổ phần Kỹ thuật và Ô tô Trường Long hoạt động theo Giấy chứng nhận đăng ký doanh nghiệp số 0301384695, đăng ký lần đầu ngày 01 tháng 02 năm 2007 và đăng ký thay đổi lần thứ 25 ngày 09 tháng 8 năm 2024 do Sở Kế hoạch và Đầu tư TP. Hồ Chí Minh cấp. Công ty có các chi nhánh sau:

- Chi nhánh Vĩnh Long hoạt động theo Giấy chứng nhận đăng ký đầu tư mã dự án số 8013348375, chứng nhận lần đầu ngày 06 tháng 7 năm 2009, chứng nhận thay đổi lần thứ 05 ngày 11 tháng 7 năm 2022 do Ban quản lý các Khu công nghiệp Vĩnh Long cấp.
- Chi nhánh Miền Trung hoạt động theo Giấy chứng nhận đăng ký hoạt động chi nhánh số 0301384695-004, đăng ký lần đầu ngày 26 tháng 01 năm 2015 do Sở Kế hoạch và Đầu tư TP. Đà Nẵng cấp.

**Trụ sở chính**

- Địa chỉ : Lô 46 đường số 3, Khu công nghiệp Tân Tạo, phường Tân Tạo A, quận Bình Tân, TP. Hồ Chí Minh
- Điện thoại : +84 (028) 3754 3188
- Fax : +84 (028) 3754 3189

**Các đơn vị trực thuộc:**

Tên đơn vị	Địa chỉ
Chi nhánh Vĩnh Long	Lô 1A, 1B, A11, A12 Khu công nghiệp Bình Minh, thị xã Bình Minh, tỉnh Vĩnh Long
Chi nhánh Miền Trung	Quốc lộ 1A, xã Hòa Châu, huyện Hòa Vang, TP. Đà Nẵng

**Hoạt động kinh doanh của Công ty là:**

- Mua bán máy móc, thiết bị phụ tùng, xe ô tô, xe chuyên dùng và phụ tùng xe các loại;
- Đại lý ký gửi hàng hóa;
- Gia công cơ khí (trừ tái chế kim loại phế thải);
- Dịch vụ thương mại;
- Đại lý bảo hiểm;
- Dịch vụ đăng kiểm xe cơ giới;
- Kinh doanh nhà, cho thuê kho bãi, nhà xưởng;
- Sản xuất xe chuyên dùng;
- Thiết kế, thi công, cải tạo đóng mới các loại phương tiện vận tải cơ giới đường bộ;
- Thiết kế, thi công, cải tạo đóng mới các loại phương tiện vận tải cơ giới đường bộ. Bảo trì các phương tiện vận tải cơ giới đường bộ;
- Môi giới bất động sản, dịch vụ nhà đất;
- Sửa chữa ô tô;
- Cho thuê xe các loại.

**CÔNG TY CỔ PHẦN KỸ THUẬT VÀ Ô TÔ TRƯỜNG LONG**  
BÁO CÁO CỦA BAN GIÁM ĐỐC (tiếp theo)

**Hội đồng quản trị và Ban điều hành, quản lý**

Các thành viên Hội đồng quản trị và Ban điều hành, quản lý của Công ty trong kỳ và cho đến thời điểm lập báo cáo này bao gồm:

**Hội đồng quản trị**

Họ và tên	Chức vụ	Ngày tái bổ nhiệm
Bà Nguyễn Thị Kiều Diễm	Chủ tịch	Tái bổ nhiệm ngày 27 tháng 4 năm 2022
Ông Lã Văn Trường Sơn	Thành viên	Tái bổ nhiệm ngày 20 tháng 4 năm 2022
Bà Lã Thị Thanh Phương	Thành viên	Tái bổ nhiệm ngày 20 tháng 4 năm 2022
Bà Laura Burke	Thành viên	Tái bổ nhiệm ngày 20 tháng 4 năm 2022
Ông Sumit Petcharapirat	Thành viên	Tái bổ nhiệm ngày 20 tháng 4 năm 2022

**Ban kiểm soát**

Họ và tên	Chức vụ	Ngày bổ nhiệm/tái bổ nhiệm
Bà Phan Nguyễn Bảo Trâm	Thành viên	Tái bổ nhiệm ngày 20 tháng 4 năm 2022
Bà Lê Thị Ngọc Hạnh	Thành viên	Tái bổ nhiệm ngày 20 tháng 4 năm 2022
Bà Nguyễn Thị Việt Hằng	Thành viên	Bổ nhiệm ngày 11 tháng 5 năm 2023
Ông Dương Hoàng Huy	Thành viên	Bổ nhiệm ngày 10 tháng 5 năm 2024

**Ban Giám đốc**

Họ và tên	Chức vụ	Ngày tái bổ nhiệm
Ông Lã Văn Trường Sơn	Giám đốc	Tái bổ nhiệm ngày 28 tháng 6 năm 2024
Bà Lã Thị Thanh Phương	Phó Giám đốc điều hành	Tái bổ nhiệm ngày 17 tháng 10 năm 2022

**Đại diện theo pháp luật**

Người đại diện theo pháp luật của Công ty trong kỳ và cho đến thời điểm lập báo cáo này như sau:

Họ và tên	Chức vụ	Ngày hiệu lực
Bà Nguyễn Thị Kiều Diễm	Chủ tịch	Đến ngày ngày 24 tháng 7 năm 2024
Ông Lã Văn Trường Sơn	Giám đốc	Từ ngày 25 tháng 7 năm 2024

Ông Lã Văn Trường Sơn đã ủy quyền cho Bà Lã Thị Thanh Phương – Phó Giám đốc điều hành ký Báo cáo tài chính giữa niên độ 6 tháng đầu của năm tài chính kết thúc ngày 31 tháng 12 năm 2024 theo Giấy ủy quyền số 05/2024/GUQ-TL ngày 09 tháng 8 năm 2024.

**Kiểm toán viên**

Công ty TNHH Kiểm toán và Tư vấn A&C đã được chỉ định soát xét Báo cáo tài chính giữa niên độ 6 tháng đầu của năm tài chính kết thúc ngày 31 tháng 12 năm 2024 của Công ty.

**Trách nhiệm của Ban Giám đốc**

Ban Giám đốc chịu trách nhiệm lập Báo cáo tài chính giữa niên độ phản ánh trung thực và hợp lý tình hình tài chính giữa niên độ, kết quả hoạt động kinh doanh giữa niên độ và lưu chuyển tiền tệ giữa niên độ của Công ty trong kỳ. Trong việc lập Báo cáo tài chính giữa niên độ này, Ban Giám đốc phải:

- Chọn lựa các chính sách kế toán thích hợp và áp dụng các chính sách này một cách nhất quán;
- Thực hiện các xét đoán và các ước tính một cách hợp lý và thận trọng;
- Nêu rõ các chuẩn mực kế toán áp dụng cho Công ty có được tuân thủ hay không và tất cả các sai lệch trọng yếu đã được trình bày và giải thích trong Báo cáo tài chính giữa niên độ;
- Lập Báo cáo tài chính giữa niên độ trên cơ sở hoạt động liên tục trừ trường hợp không thể cho rằng Công ty sẽ tiếp tục hoạt động liên tục;
- Thiết lập và thực hiện hệ thống kiểm soát nội bộ một cách hữu hiệu nhằm hạn chế rủi ro có sai sót trọng yếu do gian lận hoặc nhầm lẫn trong việc lập và trình bày Báo cáo tài chính giữa niên độ.

**CÔNG TY CỔ PHẦN KỸ THUẬT VÀ Ô TÔ TRƯỜNG LONG**  
BÁO CÁO CỦA BAN GIÁM ĐỐC (tiếp theo)

Ban Giám đốc đảm bảo các sổ kế toán thích hợp được lưu giữ đầy đủ để phản ánh tình hình tài chính của Công ty với mức độ chính xác hợp lý tại bất kỳ thời điểm nào và các sổ sách kế toán tuân thủ chế độ kế toán áp dụng. Ban Giám đốc cũng chịu trách nhiệm quản lý các tài sản của Công ty và do đó đã thực hiện các biện pháp thích hợp để ngăn chặn và phát hiện các hành vi gian lận và các vi phạm khác.

Ban Giám đốc cam kết đã tuân thủ các yêu cầu nêu trên trong việc lập Báo cáo tài chính giữa niên độ.

**Phê duyệt Báo cáo tài chính**

Ban Giám đốc phê duyệt Báo cáo tài chính giữa niên độ đính kèm. Báo cáo tài chính giữa niên độ đã phản ánh trung thực và hợp lý tình hình tài chính của Công ty tại thời điểm ngày 30 tháng 6 năm 2024, cũng như kết quả hoạt động kinh doanh và tình hình lưu chuyển tiền tệ trong 6 tháng đầu của năm tài chính kết thúc ngày 31 tháng 12 năm 2024, phù hợp với các chuẩn mực kế toán Việt Nam, Chế độ Kế toán doanh nghiệp Việt Nam và các quy định pháp lý có liên quan đến việc lập và trình bày Báo cáo tài chính giữa niên độ.

Thay mặt Ban Giám đốc,



**Lã Thị Thanh Phương**  
**Phó Giám đốc điều hành**

Ngày 29 tháng 8 năm 2024



# A&C AUDITING AND CONSULTING CO., LTD.

Head Office : 02 Truong Son St, Tan Binh Dist, Ho Chi Minh City, Vietnam

Tel: +84 (028) 3547 2972 kttv@a-c.com.vn

Branch in Ha Noi : 40 Giang Vo St, Dong Da Dist, Ha Noi City, Vietnam

Tel: +84 (024) 3736 7879 kttv.hn@a-c.com.vn

Branch in Nha Trang : Lot STH 06A.01, St. No.13, Le Hong Phong II Urban Area, Nha Trang City, Vietnam

Tel: +84 (0258) 246 5151 kttv.nt@a-c.com.vn

Branch in Can Tho : I5-13 Vo Nguyen Giap St., Cai Rang Dist., Can Tho City, Vietnam

Tel: +84 (0292) 376 4995 kttv.ct@a-c.com.vn



www.a-c.com.vn

Số: 1.1353/24/TC-AC

## BÁO CÁO SOÁT XÉT THÔNG TIN TÀI CHÍNH GIỮA NIÊN ĐỘ

**Kính gửi: CÁC CỔ ĐÔNG, HỘI ĐỒNG QUẢN TRỊ VÀ BAN GIÁM ĐỐC  
CÔNG TY CỔ PHẦN KỸ THUẬT VÀ Ô TÔ TRƯỜNG LONG**

Chúng tôi đã thực hiện công việc soát xét Báo cáo tài chính giữa niên độ 6 tháng đầu của năm tài chính kết thúc ngày 31 tháng 12 năm 2024 của Công ty Cổ phần Kỹ thuật và Ô tô Trường Long (sau đây gọi tắt là “Công ty”), được lập ngày 29 tháng 8 năm 2024, từ trang 06 đến trang 34, bao gồm Bảng cân đối kế toán giữa niên độ tại ngày 30 tháng 6 năm 2024, Báo cáo kết quả hoạt động kinh doanh giữa niên độ, Báo cáo lưu chuyển tiền tệ giữa niên độ 6 tháng đầu của năm tài chính kết thúc ngày 31 tháng 12 năm 2024 và Bản thuyết minh Báo cáo tài chính giữa niên độ.

### Trách nhiệm của Ban Giám đốc

Ban Giám đốc Công ty chịu trách nhiệm về lập và trình bày trung thực và hợp lý Báo cáo tài chính giữa niên độ của Công ty theo các chuẩn mực kế toán Việt Nam, Chế độ Kế toán doanh nghiệp Việt Nam và các quy định pháp lý có liên quan đến việc lập và trình bày Báo cáo tài chính giữa niên độ và chịu trách nhiệm về kiểm soát nội bộ mà Ban Giám đốc xác định là cần thiết để đảm bảo cho việc lập và trình bày Báo cáo tài chính giữa niên độ không có sai sót trọng yếu do gian lận hoặc nhầm lẫn.

### Trách nhiệm của Kiểm toán viên

Trách nhiệm của chúng tôi là đưa ra kết luận về Báo cáo tài chính giữa niên độ dựa trên kết quả soát xét của chúng tôi. Chúng tôi đã thực hiện công việc soát xét theo Chuẩn mực Việt Nam về hợp đồng dịch vụ soát xét số 2410 – Soát xét thông tin tài chính giữa niên độ do kiểm toán viên độc lập của đơn vị thực hiện.

Công việc soát xét thông tin tài chính giữa niên độ bao gồm việc thực hiện các cuộc phỏng vấn, chủ yếu là phỏng vấn những người chịu trách nhiệm về các vấn đề tài chính kế toán, và thực hiện thủ tục phân tích và các thủ tục soát xét khác. Một cuộc soát xét về cơ bản có phạm vi hẹp hơn một cuộc kiểm toán được thực hiện theo các chuẩn mực kiểm toán Việt Nam và do vậy không cho phép chúng tôi đạt được sự đảm bảo rằng chúng tôi sẽ nhận biết được tất cả các vấn đề trọng yếu có thể được phát hiện trong một cuộc kiểm toán. Theo đó, chúng tôi không đưa ra ý kiến kiểm toán.

### Kết luận của Kiểm toán viên

Căn cứ trên kết quả soát xét của chúng tôi, chúng tôi không thấy có vấn đề gì khiến chúng tôi cho rằng Báo cáo tài chính giữa niên độ đính kèm không phản ánh trung thực và hợp lý, trên các khía cạnh trọng yếu, tình hình tài chính của Công ty Cổ phần Kỹ thuật và Ô tô Trường Long tại ngày 30 tháng 6 năm 2024, cũng như kết quả hoạt động kinh doanh và tình hình lưu chuyển tiền tệ trong 6 tháng đầu của năm tài chính kết thúc ngày 31 tháng 12 năm 2024, phù hợp với các chuẩn mực kế toán Việt Nam, Chế độ Kế toán doanh nghiệp Việt Nam và các quy định pháp lý có liên quan đến việc lập và trình bày Báo cáo tài chính giữa niên độ.



Nguyễn Chí Dũng

Thành viên Ban Giám đốc

Số Giấy CNĐKHN kiểm toán: 0100-2023-008-1

Người được ủy quyền

TP. Hồ Chí Minh, ngày 29 tháng 8 năm 2024



**CÔNG TY CỔ PHẦN KỸ THUẬT VÀ Ô TÔ TRƯỜNG LONG**

Địa chỉ: Lô 46 đường số 3, Khu công nghiệp Tân Tạo, phường Tân Tạo A, quận Bình Tân, TP. Hồ Chí Minh

**BÁO CÁO TÀI CHÍNH GIỮA NIÊN ĐỘ**

6 tháng đầu của năm tài chính kết thúc ngày 31 tháng 12 năm 2024

**BẢNG CÂN ĐỐI KẾ TOÁN GIỮA NIÊN ĐỘ**

(Dạng đầy đủ)

Tại ngày 30 tháng 6 năm 2024

Đơn vị tính: VND

CHỈ TIÊU	Mã số	Thuyết minh	Số cuối kỳ	Số đầu năm
<b>A - TÀI SẢN NGẮN HẠN</b>	<b>100</b>		<b>326.022.255.895</b>	<b>381.489.637.427</b>
<b>I. Tiền và các khoản tương đương tiền</b>	<b>110</b>	<b>V.1</b>	<b>30.749.998.960</b>	<b>30.404.661.731</b>
1. Tiền	111		20.749.998.960	30.404.661.731
2. Các khoản tương đương tiền	112		10.000.000.000	-
<b>II. Đầu tư tài chính ngắn hạn</b>	<b>120</b>		<b>20.150.000.000</b>	<b>20.150.000.000</b>
1. Chứng khoán kinh doanh	121		-	-
2. Dự phòng giảm giá chứng khoán kinh doanh	122		-	-
3. Đầu tư nắm giữ đến ngày đáo hạn	123	V.2a	20.150.000.000	20.150.000.000
<b>III. Các khoản phải thu ngắn hạn</b>	<b>130</b>		<b>30.106.570.650</b>	<b>55.396.373.099</b>
1. Phải thu ngắn hạn của khách hàng	131	V.3	28.346.996.747	53.057.835.434
2. Trả trước cho người bán ngắn hạn	132		194.566.582	518.791.451
3. Phải thu nội bộ ngắn hạn	133		-	-
4. Phải thu theo tiến độ kế hoạch hợp đồng xây dựng	134		-	-
5. Phải thu về cho vay ngắn hạn	135		-	-
6. Phải thu ngắn hạn khác	136	V.4	1.430.800.895	1.607.207.193
7. Dự phòng phải thu ngắn hạn khó đòi	137	V.5	-	-
8. Tài sản thiếu chờ xử lý	139	V.6	134.206.426	212.539.021
<b>IV. Hàng tồn kho</b>	<b>140</b>		<b>241.193.656.878</b>	<b>267.823.609.485</b>
1. Hàng tồn kho	141	V.7	242.723.550.049	269.847.014.797
2. Dự phòng giảm giá hàng tồn kho	149	V.7	(1.529.893.171)	(2.023.405.312)
<b>V. Tài sản ngắn hạn khác</b>	<b>150</b>		<b>3.822.029.407</b>	<b>7.714.993.112</b>
1. Chi phí trả trước ngắn hạn	151	V.8a	1.202.923.160	623.735.913
2. Thuế giá trị gia tăng được khấu trừ	152		2.619.106.247	7.091.257.199
3. Thuế và các khoản khác phải thu Nhà nước	153		-	-
4. Giao dịch mua bán lại trái phiếu Chính phủ	154		-	-
5. Tài sản ngắn hạn khác	155		-	-

**CÔNG TY CỔ PHẦN KỸ THUẬT VÀ Ô TÔ TRƯỜNG LONG**

Địa chỉ: Lô 46 đường số 3, Khu công nghiệp Tân Tạo, phường Tân Tạo A, quận Bình Tân, TP. Hồ Chí Minh

**BÁO CÁO TÀI CHÍNH GIỮA NIÊN ĐỘ**

6 tháng đầu của năm tài chính kết thúc ngày 31 tháng 12 năm 2024

**Bảng cân đối kế toán giữa niên độ (tiếp theo)**

CHỈ TIÊU	Mã số	Thuyết minh	Số cuối kỳ	Số đầu năm
<b>B- TÀI SẢN DÀI HẠN</b>	<b>200</b>		<b>78.624.668.275</b>	<b>81.158.829.030</b>
<b>I. Các khoản phải thu dài hạn</b>	<b>210</b>		-	-
1. Phải thu dài hạn của khách hàng	211		-	-
2. Trả trước cho người bán dài hạn	212		-	-
3. Vốn kinh doanh ở đơn vị trực thuộc	213		-	-
4. Phải thu nội bộ dài hạn	214		-	-
5. Phải thu về cho vay dài hạn	215		-	-
6. Phải thu dài hạn khác	216		-	-
7. Dự phòng phải thu dài hạn khó đòi	219		-	-
<b>II. Tài sản cố định</b>	<b>220</b>		<b>28.890.719.020</b>	<b>30.534.781.176</b>
1. Tài sản cố định hữu hình	221	V.9	28.558.311.731	30.151.453.880
- Nguyên giá	222		87.883.016.376	88.751.548.848
- Giá trị hao mòn lũy kế	223		(59.324.704.645)	(58.600.094.968)
2. Tài sản cố định thuê tài chính	224		-	-
- Nguyên giá	225		-	-
- Giá trị hao mòn lũy kế	226		-	-
3. Tài sản cố định vô hình	227	V.10	332.407.289	383.327.296
- Nguyên giá	228		679.903.389	679.903.389
- Giá trị hao mòn lũy kế	229		(347.496.100)	(296.576.093)
<b>III. Bất động sản đầu tư</b>	<b>230</b>		-	-
- Nguyên giá	231		-	-
- Giá trị hao mòn lũy kế	232		-	-
<b>IV. Tài sản dở dang dài hạn</b>	<b>240</b>		<b>28.619.000</b>	<b>156.034.545</b>
1. Chi phí sản xuất, kinh doanh dở dang dài hạn	241		-	-
2. Chi phí xây dựng cơ bản dở dang	242	V.11	28.619.000	156.034.545
<b>V. Đầu tư tài chính dài hạn</b>	<b>250</b>		<b>21.000.000.000</b>	<b>21.000.000.000</b>
1. Đầu tư vào công ty con	251	V.2b	21.000.000.000	21.000.000.000
2. Đầu tư vào công ty liên doanh, liên kết	252		-	-
3. Đầu tư góp vốn vào đơn vị khác	253		-	-
4. Dự phòng đầu tư tài chính dài hạn	254		-	-
5. Đầu tư nắm giữ đến ngày đáo hạn	255		-	-
<b>VI. Tài sản dài hạn khác</b>	<b>260</b>		<b>28.705.330.255</b>	<b>29.468.013.309</b>
1. Chi phí trả trước dài hạn	261	V.8b	28.552.386.231	29.310.808.285
2. Tài sản thuế thu nhập hoãn lại	262	V.12	152.944.024	157.205.024
3. Thiết bị, vật tư, phụ tùng thay thế dài hạn	263		-	-
4. Tài sản dài hạn khác	268		-	-
<b>TỔNG CỘNG TÀI SẢN</b>	<b>270</b>		<b>404.646.924.170</b>	<b>462.648.466.457</b>

**CÔNG TY CỔ PHẦN KỸ THUẬT VÀ Ô TÔ TRƯỜNG LONG**

Địa chỉ: Lô 46 đường số 3, Khu công nghiệp Tân Tạo, phường Tân Tạo A, quận Bình Tân, TP. Hồ Chí Minh

**BÁO CÁO TÀI CHÍNH GIỮA NIÊN ĐỘ**

6 tháng đầu của năm tài chính kết thúc ngày 31 tháng 12 năm 2024

**Bảng cân đối kế toán giữa niên độ (tiếp theo)**

CHỈ TIÊU	Mã số	Thuyết minh	Số cuối kỳ	Số đầu năm
<b>C - NỢ PHẢI TRẢ</b>	<b>300</b>		<b>201.331.788.306</b>	<b>211.916.594.974</b>
<b>I. Nợ ngắn hạn</b>	<b>310</b>		<b>200.066.139.083</b>	<b>210.468.485.203</b>
1. Phải trả người bán ngắn hạn	311	V.13	31.056.735.869	73.627.110.894
2. Người mua trả tiền trước ngắn hạn	312	V.14	9.924.853.102	4.167.678.954
3. Thuế và các khoản phải nộp Nhà nước	313	V.15	2.404.142.219	10.954.719.230
4. Phải trả người lao động	314	V.16	4.689.922.707	14.910.360.806
5. Chi phí phải trả ngắn hạn	315	V.17	247.500.000	-
6. Phải trả nội bộ ngắn hạn	316		-	-
7. Phải trả theo tiến độ kế hoạch hợp đồng xây dựng	317		-	-
8. Doanh thu chưa thực hiện ngắn hạn	318		-	-
9. Phải trả ngắn hạn khác	319	V.18	40.284.741.054	52.281.753.197
10. Vay và nợ thuê tài chính ngắn hạn	320	V.19	107.160.685.575	50.125.495.284
11. Dự phòng phải trả ngắn hạn	321	V.20a	7.107.067	95.915.348
12. Quỹ khen thưởng, phúc lợi	322	V.21	4.290.451.490	4.305.451.490
13. Quỹ bình ổn giá	323		-	-
14. Giao dịch mua bán lại trái phiếu Chính phủ	324		-	-
<b>II. Nợ dài hạn</b>	<b>330</b>		<b>1.265.649.223</b>	<b>1.448.109.771</b>
1. Phải trả người bán dài hạn	331		-	-
2. Người mua trả tiền trước dài hạn	332		-	-
3. Chi phí phải trả dài hạn	333		-	-
4. Phải trả nội bộ về vốn kinh doanh	334		-	-
5. Phải trả nội bộ dài hạn	335		-	-
6. Doanh thu chưa thực hiện dài hạn	336		-	-
7. Phải trả dài hạn khác	337		-	-
8. Vay và nợ thuê tài chính dài hạn	338		-	-
9. Trái phiếu chuyển đổi	339		-	-
10. Cổ phiếu ưu đãi	340		-	-
11. Thuế thu nhập hoãn lại phải trả	341		-	-
12. Dự phòng phải trả dài hạn	342	V.20b	1.265.649.223	1.448.109.771
13. Quỹ phát triển khoa học và công nghệ	343		-	-

# CÔNG TY CỔ PHẦN KỸ THUẬT VÀ Ô TÔ TRƯỜNG LONG

Địa chỉ: Lô 46 đường số 3, Khu công nghiệp Tân Tạo, phường Tân Tạo A, quận Bình Tân, TP. Hồ Chí Minh

## BÁO CÁO TÀI CHÍNH GIỮA NIÊN ĐỘ

6 tháng đầu của năm tài chính kết thúc ngày 31 tháng 12 năm 2024

Bảng cân đối kế toán giữa niên độ (tiếp theo)

CHỈ TIÊU	Mã số	Thuyết minh	Số cuối kỳ	Số đầu năm
<b>D - VỐN CHỦ SỞ HỮU</b>	<b>400</b>		<b>203.315.135.864</b>	<b>250.731.871.483</b>
<b>I. Vốn chủ sở hữu</b>	<b>410</b>		<b>203.315.135.864</b>	<b>250.731.871.483</b>
1. Vốn góp của chủ sở hữu	411	V.22	120.000.000.000	120.000.000.000
- Cổ phiếu phổ thông có quyền biểu quyết	411a		120.000.000.000	120.000.000.000
- Cổ phiếu ưu đãi	411b		-	-
2. Thặng dư vốn cổ phần	412		-	-
3. Quyền chọn chuyển đổi trái phiếu	413		-	-
4. Vốn khác của chủ sở hữu	414		-	-
5. Cổ phiếu quỹ	415		-	-
6. Chênh lệch đánh giá lại tài sản	416		-	-
7. Chênh lệch tỷ giá hối đoái	417		-	-
8. Quỹ đầu tư phát triển	418		-	-
9. Quỹ hỗ trợ sắp xếp doanh nghiệp	419		-	-
10. Quỹ khác thuộc vốn chủ sở hữu	420		-	-
11. Lợi nhuận sau thuế chưa phân phối	421	V.22	83.315.135.864	130.731.871.483
- Lợi nhuận sau thuế chưa phân phối lũy kế đến cuối kỳ trước	421a		70.731.871.483	130.731.871.483
- Lợi nhuận sau thuế chưa phân phối kỳ này	421b		12.583.264.381	-
12. Nguồn vốn đầu tư xây dựng cơ bản	422		-	-
<b>II. Nguồn kinh phí và quỹ khác</b>	<b>430</b>		<b>-</b>	<b>-</b>
1. Nguồn kinh phí	431		-	-
2. Nguồn kinh phí đã hình thành tài sản cố định	432		-	-
<b>TỔNG CỘNG NGUỒN VỐN</b>	<b>440</b>		<b>404.646.924.170</b>	<b>462.648.466.457</b>

Trần Thu Hằng  
Người lập

Lã Thị Thanh Phương  
Phụ trách kế toán



TP. Hồ Chí Minh, ngày 29 tháng 8 năm 2024

Lã Thị Thanh Phương  
Phó Giám đốc điều hành

**CÔNG TY CỔ PHẦN KỸ THUẬT VÀ Ô TÔ TRƯỜNG LONG**

Địa chỉ: Lô 46 đường số 3, Khu công nghiệp Tân Tạo, phường Tân Tạo A, quận Bình Tân, TP. Hồ Chí Minh

**BÁO CÁO TÀI CHÍNH GIỮA NIÊN ĐỘ**

6 tháng đầu của năm tài chính kết thúc ngày 31 tháng 12 năm 2024

**BÁO CÁO KẾT QUẢ HOẠT ĐỘNG KINH DOANH GIỮA NIÊN ĐỘ**

(Dạng đầy đủ)

6 tháng đầu của năm tài chính kết thúc ngày 31 tháng 12 năm 2024

Đơn vị tính: VND

CHỈ TIÊU	Mã số	Thuyết minh	Lũy kế từ đầu năm đến cuối kỳ này	
			Năm nay	Năm trước
1. Doanh thu bán hàng và cung cấp dịch vụ	01	VI.1	200.649.398.210	224.090.163.655
2. Các khoản giảm trừ doanh thu	02		-	-
3. Doanh thu thuần về bán hàng và cung cấp dịch vụ	10		200.649.398.210	224.090.163.655
4. Giá vốn hàng bán	11	VI.2	173.464.213.488	202.912.854.432
5. Lợi nhuận gộp về bán hàng và cung cấp dịch vụ	20		27.185.184.722	21.177.309.223
6. Doanh thu hoạt động tài chính	21	VI.3	2.351.294.379	1.118.288.603
7. Chi phí tài chính	22	VI.4	1.631.558.953	1.776.888.769
Trong đó: chi phí lãi vay	23		1.471.524.490	1.771.126.127
8. Chi phí bán hàng	25	VI.5	10.199.180.093	10.009.466.028
9. Chi phí quản lý doanh nghiệp	26	VI.6	8.737.337.091	8.705.141.422
10. Lợi nhuận thuần từ hoạt động kinh doanh	30		8.968.402.964	1.804.101.607
11. Thu nhập khác	31	VI.7	6.789.070.866	6.708.579.566
12. Chi phí khác	32	VI.8	23.067.105	197.170.322
13. Lợi nhuận khác	40		6.766.003.761	6.511.409.244
14. Tổng lợi nhuận kế toán trước thuế	50		15.734.406.725	8.315.510.851
15. Chi phí thuế thu nhập doanh nghiệp hiện hành	51	V.15	3.146.881.344	1.904.930.189
16. Chi phí thuế thu nhập doanh nghiệp hoãn lại	52	V.12	4.261.000	-
17. Lợi nhuận sau thuế thu nhập doanh nghiệp	60		<u>12.583.264.381</u>	<u>6.410.580.662</u>
18. Lãi cơ bản trên cổ phiếu	70	VI.9		
19. Lãi suy giảm trên cổ phiếu	71	VI.9		


Trần Thu Hằng  
Người lập

Lã Thị Thanh Phương  
Phụ trách kế toán

TP. Hồ Chí Minh, ngày 29 tháng 8 năm 2024

Lã Thị Thanh Phương  
Phó Giám đốc điều hành

**CÔNG TY CỔ PHẦN KỸ THUẬT VÀ Ô TÔ TRƯỜNG LONG**

Địa chỉ: Lô 46 đường số 3, Khu công nghiệp Tân Tạo, phường Tân Tạo A, quận Bình Tân, TP. Hồ Chí Minh

**BÁO CÁO TÀI CHÍNH GIỮA NIÊN ĐỘ**

6 tháng đầu của năm tài chính kết thúc ngày 31 tháng 12 năm 2024

**BÁO CÁO LƯU CHUYỂN TIỀN TỆ GIỮA NIÊN ĐỘ**

(Dạng đầy đủ)

(Theo phương pháp gián tiếp)

6 tháng đầu của năm tài chính kết thúc ngày 31 tháng 12 năm 2024

Đơn vị tính: VND

CHỈ TIÊU	Mã số	Thuyết minh	Lũy kế từ đầu năm đến cuối kỳ này	
			Năm nay	Năm trước
<b>I. Lưu chuyển tiền từ hoạt động kinh doanh</b>				
1. Lợi nhuận trước thuế	01		15.734.406.725	8.315.510.851
<b>2. Điều chỉnh cho các khoản:</b>				
- Khấu hao tài sản cố định và bất động sản đầu tư	02	V.9, 10	2.145.693.928	2.817.537.244
- Các khoản dự phòng	03	V.7; V.20a, b	(764.780.970)	-
- Lãi, lỗ chênh lệch tỷ giá hối đoái do đánh giá lại các khoản mục tiền tệ có gốc ngoại tệ	04	VI.3	(27.159.646)	-
- Lãi, lỗ từ hoạt động đầu tư	05		(663.125.445)	(26.600.442)
- Chi phí lãi vay	06	VI.4	1.471.524.490	1.771.126.127
- Các khoản điều chỉnh khác	07		-	-
3. Lợi nhuận từ hoạt động kinh doanh trước thay đổi vốn lưu động	08		17.896.559.082	12.877.573.780
- Tăng, giảm các khoản phải thu	09		29.834.008.195	16.994.553.568
- Tăng, giảm hàng tồn kho	10		27.123.464.748	10.640.256.903
- Tăng, giảm các khoản phải trả	11		(100.018.566.509)	(1.181.916.400)
- Tăng, giảm chi phí trả trước	12		179.234.807	(86.674.299)
- Tăng, giảm chứng khoán kinh doanh	13		-	-
- Tiền lãi vay đã trả	14	V.18, VI.4	(1.252.127.229)	(898.359.004)
- Thuế thu nhập doanh nghiệp đã nộp	15	V.15	(8.333.781.805)	(2.529.073.044)
- Tiền thu khác từ hoạt động kinh doanh	16		-	-
- Tiền chi khác cho hoạt động kinh doanh	17	V.21	(15.000.000)	-
<b>Lưu chuyển tiền thuần từ hoạt động kinh doanh</b>	<b>20</b>		<b>(34.586.208.711)</b>	<b>35.816.361.504</b>
<b>II. Lưu chuyển tiền từ hoạt động đầu tư</b>				
1. Tiền chi để mua sắm, xây dựng tài sản cố định và các tài sản dài hạn khác	21	V.9, 11	(2.338.458.829)	(1.732.251.979)
2. Tiền thu từ thanh lý, nhượng bán tài sản cố định và các tài sản dài hạn khác	22		2.094.342.593	691.051.138
3. Tiền chi cho vay, mua các công cụ nợ của đơn vị khác	23		(20.000.000.000)	(5.000.000.000)
4. Tiền thu hồi cho vay, bán lại các công cụ nợ của đơn vị khác	24		20.000.000.000	890.000.000
5. Tiền chi đầu tư góp vốn vào đơn vị khác	25		-	(2.000.000)
6. Tiền thu hồi đầu tư góp vốn vào đơn vị khác	26		-	-
7. Tiền thu lãi cho vay, cổ tức và lợi nhuận được chia	27	V.4, VI.3	460.970.660	98.014.415
<b>Lưu chuyển tiền thuần từ hoạt động đầu tư</b>	<b>30</b>		<b>216.854.424</b>	<b>(5.055.186.426)</b>

# CÔNG TY CỔ PHẦN KỸ THUẬT VÀ Ô TÔ TRƯỜNG LONG

Địa chỉ: Lô 46 đường số 3, Khu công nghiệp Tân Tạo, phường Tân Tạo A, quận Bình Tân, TP. Hồ Chí Minh


## BÁO CÁO TÀI CHÍNH GIỮA NIÊN ĐỘ

6 tháng đầu của năm tài chính kết thúc ngày 31 tháng 12 năm 2024

Báo cáo lưu chuyển tiền tệ giữa niên độ (tiếp theo)


CHỈ TIÊU	Mã số	Thuyết minh	Lũy kế từ đầu năm đến cuối kỳ này	
			Năm nay	Năm trước
<b>III. Lưu chuyển tiền từ hoạt động tài chính</b>				
1. Tiền thu từ phát hành cổ phiếu, nhận vốn góp của chủ sở hữu	31		-	-
2. Tiền trả lại vốn góp cho các chủ sở hữu, mua lại cổ phiếu của doanh nghiệp đã phát hành	32		-	-
3. Tiền thu từ đi vay	33	V.19	126.407.247.065	39.234.408.951
4. Tiền trả nợ gốc vay	34	V.19	(69.372.056.774)	(71.340.815.958)
5. Tiền trả nợ gốc thuê tài chính	35		-	-
6. Cổ tức, lợi nhuận đã trả cho chủ sở hữu	36	V.18, 22	(22.347.658.421)	(11.997.211.000)
<b>Lưu chuyển tiền thuần từ hoạt động tài chính</b>	<b>40</b>		<b>34.687.531.870</b>	<b>(44.103.618.007)</b>
<b>Lưu chuyển tiền thuần trong kỳ</b>	<b>50</b>		<b>318.177.583</b>	<b>(13.342.442.929)</b>
<b>Tiền và tương đương tiền đầu năm</b>	<b>60</b>	<b>V.1</b>	<b>30.404.661.731</b>	<b>28.360.940.631</b>
Ảnh hưởng của thay đổi tỷ giá hối đoái quy đổi ngoại tệ	61		27.159.646	-
<b>Tiền và tương đương tiền cuối kỳ</b>	<b>70</b>	<b>V.1</b>	<b>30.749.998.960</b>	<b>15.018.497.702</b>

  
Trần Thu Hằng  
Người lập

  
Lê Thị Thanh Phương  
Phụ trách kế toán



TP. Hồ Chí Minh, ngày 29 tháng 8 năm 2024

  
Lê Thị Thanh Phương  
Phó Giám đốc điều hành

# CÔNG TY CỔ PHẦN KỸ THUẬT VÀ Ô TÔ TRƯỜNG LONG

Địa chỉ: Lô 46 đường số 3, Khu công nghiệp Tân Tạo, phường Tân Tạo A, quận Bình Tân, TP. Hồ Chí Minh

## BÁO CÁO TÀI CHÍNH GIỮA NIÊN ĐỘ

6 tháng đầu của năm tài chính kết thúc ngày 31 tháng 12 năm 2024

## BẢN THUYẾT MINH BÁO CÁO TÀI CHÍNH GIỮA NIÊN ĐỘ

6 tháng đầu của năm tài chính kết thúc ngày 31 tháng 12 năm 2024

### I. ĐẶC ĐIỂM HOẠT ĐỘNG

#### 1. Hình thức sở hữu vốn

Công ty Cổ phần Kỹ thuật và Ô tô Trường Long (sau đây gọi tắt là "Công ty") là công ty cổ phần.

#### 2. Lĩnh vực kinh doanh

Lĩnh vực kinh doanh của Công ty là sản xuất công nghiệp, thương mại và dịch vụ.

#### 3. Ngành nghề kinh doanh

Hoạt động kinh doanh chính của Công ty là mua bán máy móc, thiết bị phụ tùng, xe ô tô, xe chuyên dùng và phụ tùng xe các loại; đại lý ký gửi hàng hóa; dịch vụ thương mại; cho thuê xe các loại; sửa chữa ô tô; thiết kế, thi công, cải tạo đóng mới các loại phương tiện vận tải cơ giới đường bộ; sản xuất xe chuyên dùng, gia công cơ khí; bảo trì các phương tiện vận tải cơ giới đường bộ; đại lý bảo hiểm.

#### 4. Chu kỳ sản xuất, kinh doanh thông thường

Chu kỳ sản xuất kinh doanh thông thường của Công ty không quá 12 tháng.

#### 5. Cấu trúc Công ty

Công ty chỉ đầu tư vào công ty con là Công ty TNHH Ô tô Long Trường có trụ sở chính tại lô số 1A, 1B, A11, A12 Khu công nghiệp Bình Minh, ấp Mỹ Lợi, xã Mỹ Hòa, thị xã Bình Minh, tỉnh Vĩnh Long. Hoạt động kinh doanh chính của công ty con này là sản xuất xe chuyên dùng. Tại ngày kết thúc kỳ kế toán, tỷ lệ vốn góp của Công ty tại công ty con này là 100%, tỷ lệ quyền biểu quyết và tỷ lệ lợi ích tương đương với tỷ lệ vốn góp.

#### 6. Tuyên bố về khả năng so sánh thông tin trên Báo cáo tài chính

Các số liệu tương ứng của kỳ trước so sánh được với số liệu của kỳ này.

#### 7. Nhân viên

Tại ngày kết thúc kỳ kế toán Công ty có 288 nhân viên đang làm việc (số đầu năm là 306 nhân viên).

### II. NĂM TÀI CHÍNH, ĐƠN VỊ TIỀN TỆ SỬ DỤNG TRONG KẾ TOÁN

#### 1. Năm tài chính

Năm tài chính của Công ty bắt đầu từ ngày 01 tháng 01 và kết thúc vào ngày 31 tháng 12 hàng năm.

#### 2. Đơn vị tiền tệ sử dụng trong kế toán

Đơn vị tiền tệ sử dụng trong kế toán là Đồng Việt Nam (VND) do phần lớn các nghiệp vụ được thực hiện bằng đơn vị tiền tệ VND.

### III. CHUẨN MỰC VÀ CHẾ ĐỘ KẾ TOÁN ÁP DỤNG

#### 1. Chế độ kế toán áp dụng

Công ty áp dụng các chuẩn mực kế toán Việt Nam, Chế độ Kế toán doanh nghiệp Việt Nam được ban hành theo Thông tư số 200/2014/TT-BTC ngày 22 tháng 12 năm 2014, Thông tư số 53/2016/TT-BTC ngày 21 tháng 3 năm 2016 và các thông tư hướng dẫn thực hiện chuẩn mực kế toán của Bộ Tài chính trong việc lập và trình bày Báo cáo tài chính giữa niên độ.



## CÔNG TY CỔ PHẦN KỸ THUẬT VÀ Ô TÔ TRƯỜNG LONG

Địa chỉ: Lô 46 đường số 3, Khu công nghiệp Tân Tạo, phường Tân Tạo A, quận Bình Tân, TP. Hồ Chí Minh

### BÁO CÁO TÀI CHÍNH GIỮA NIÊN ĐỘ

6 tháng đầu của năm tài chính kết thúc ngày 31 tháng 12 năm 2024

Bản thuyết minh Báo cáo tài chính giữa niên độ (tiếp theo)

#### 2. Tuyên bố về việc tuân thủ chuẩn mực kế toán và chế độ kế toán

Ban Giám đốc Công ty đảm bảo đã tuân thủ yêu cầu của các chuẩn mực kế toán Việt Nam, Chế độ Kế toán doanh nghiệp Việt Nam được ban hành theo Thông tư số 200/2014/TT-BTC ngày 22 tháng 12 năm 2014, Thông tư số 53/2016/TT-BTC ngày 21 tháng 3 năm 2016 cũng như các thông tư hướng dẫn thực hiện chuẩn mực kế toán của Bộ Tài chính trong việc lập và trình bày Báo cáo tài chính giữa niên độ.

### IV. CÁC CHÍNH SÁCH KẾ TOÁN ÁP DỤNG

#### 1. Cơ sở lập Báo cáo tài chính

Báo cáo tài chính được lập trên cơ sở kế toán dồn tích (trừ các thông tin liên quan đến các luồng tiền).

#### 2. Các giao dịch bằng ngoại tệ

Các giao dịch phát sinh bằng ngoại tệ được chuyển đổi theo tỷ giá tại ngày phát sinh giao dịch. Số dư các khoản mục tiền tệ có gốc ngoại tệ tại ngày kết thúc kỳ kế toán được quy đổi theo tỷ giá tại ngày này.

Chênh lệch tỷ giá phát sinh trong kỳ từ các giao dịch bằng ngoại tệ được ghi nhận vào doanh thu hoạt động tài chính hoặc chi phí tài chính. Chênh lệch tỷ giá do đánh giá lại các khoản mục tiền tệ có gốc ngoại tệ tại ngày kết thúc kỳ kế toán sau khi bù trừ chênh lệch tăng và chênh lệch giảm được ghi nhận vào doanh thu hoạt động tài chính hoặc chi phí tài chính.

Tỷ giá sử dụng để quy đổi các giao dịch phát sinh bằng ngoại tệ là tỷ giá giao dịch thực tế tại thời điểm phát sinh giao dịch. Tỷ giá giao dịch thực tế đối với các giao dịch bằng ngoại tệ được xác định như sau:

- Đối với nợ phải thu: tỷ giá mua ngoại tệ của ngân hàng thương mại nơi Công ty chỉ định khách hàng thanh toán tại thời điểm giao dịch phát sinh.
- Đối với nợ phải trả: tỷ giá bán ngoại tệ của ngân hàng thương mại nơi Công ty dự kiến giao dịch tại thời điểm giao dịch phát sinh.
- Đối với các giao dịch mua sắm tài sản hoặc các khoản chi phí được thanh toán ngay bằng ngoại tệ (không qua các tài khoản phải trả): tỷ giá mua ngoại tệ của ngân hàng thương mại nơi Công ty thực hiện thanh toán.

Tỷ giá sử dụng để đánh giá lại số dư các khoản mục tiền tệ có gốc ngoại tệ tại ngày kết thúc kỳ kế toán được xác định theo nguyên tắc sau:

- Đối với các khoản ngoại tệ gửi ngân hàng: tỷ giá mua ngoại tệ của ngân hàng nơi Công ty mở tài khoản ngoại tệ.
- Đối với các khoản mục tiền tệ có gốc ngoại tệ được phân loại là tài sản khác: tỷ giá mua ngoại tệ của Ngân hàng TMCP Ngoại thương Việt Nam – Chi nhánh Bến Thành (Ngân hàng Công ty thường xuyên có giao dịch).
- Đối với các khoản mục tiền tệ có gốc ngoại tệ được phân loại là nợ phải trả: tỷ giá bán ngoại tệ của Ngân hàng TMCP Ngoại thương Việt Nam – Chi nhánh Bến Thành (Ngân hàng Công ty thường xuyên có giao dịch).

#### 3. Tiền và các khoản tương đương tiền

Tiền bao gồm tiền mặt và tiền gửi ngân hàng không kỳ hạn. Các khoản tương đương tiền là các khoản đầu tư ngắn hạn có thời hạn thu hồi không quá 03 tháng kể từ ngày đầu tư, có khả năng chuyển đổi dễ dàng thành một lượng tiền xác định và không có rủi ro trong việc chuyển đổi thành tiền tại thời điểm báo cáo.

## CÔNG TY CỔ PHẦN KỸ THUẬT VÀ Ô TÔ TRƯỜNG LONG

Địa chỉ: Lô 46 đường số 3, Khu công nghiệp Tân Tạo, phường Tân Tạo A, quận Bình Tân, TP. Hồ Chí Minh

### BÁO CÁO TÀI CHÍNH GIỮA NIÊN ĐỘ

6 tháng đầu của năm tài chính kết thúc ngày 31 tháng 12 năm 2024

Bản thuyết minh Báo cáo tài chính giữa niên độ (tiếp theo)

#### 4. Các khoản đầu tư tài chính

##### *Các khoản đầu tư nắm giữ đến ngày đáo hạn*

Khoản đầu tư được phân loại là nắm giữ đến ngày đáo hạn khi Công ty có ý định và khả năng giữ đến ngày đáo hạn. Các khoản đầu tư nắm giữ đến ngày đáo hạn của Công ty là các khoản tiền gửi ngân hàng có kỳ hạn được nắm giữ đến ngày đáo hạn với mục đích thu lãi hàng kỳ.

Các khoản đầu tư nắm giữ đến ngày đáo hạn được ghi nhận ban đầu theo giá gốc. Sau ghi nhận ban đầu, các khoản đầu tư này được ghi nhận theo giá trị có thể thu hồi. Thu nhập lãi từ các khoản đầu tư nắm giữ đến ngày đáo hạn sau ngày mua được ghi nhận trên Báo cáo kết quả hoạt động kinh doanh trên cơ sở dự thu. Lãi được hưởng trước khi Công ty nắm giữ được ghi giảm trừ vào giá gốc tại thời điểm mua.

Khi có các bằng chứng chắc chắn cho thấy một phần hoặc toàn bộ khoản đầu tư có thể không thu hồi được và số tổn thất được xác định một cách đáng tin cậy thì tổn thất được ghi nhận vào chi phí tài chính trong kỳ và giảm trừ trực tiếp giá trị đầu tư.

##### *Khoản đầu tư vào công ty con*

###### *Công ty con*

Công ty con là doanh nghiệp chịu sự kiểm soát của Công ty. Việc kiểm soát đạt được khi Công ty có khả năng kiểm soát các chính sách tài chính và hoạt động của doanh nghiệp nhận đầu tư nhằm thu được lợi ích kinh tế từ các hoạt động của doanh nghiệp đó.

###### *Ghi nhận ban đầu*

Khoản đầu tư vào công ty con được ghi nhận ban đầu theo giá gốc, bao gồm giá mua hoặc khoản góp vốn cộng các chi phí liên quan trực tiếp đến việc đầu tư. Trường hợp đầu tư bằng tài sản phi tiền tệ, giá phí khoản đầu tư được ghi nhận theo giá trị hợp lý của tài sản phi tiền tệ tại thời điểm phát sinh.

Cổ tức và lợi nhuận của các kỳ trước khi khoản đầu tư được mua được hạch toán giảm giá trị của chính khoản đầu tư đó. Cổ tức và lợi nhuận của các kỳ sau khi khoản đầu tư được mua được ghi nhận doanh thu. Cổ tức được nhận bằng cổ phiếu chỉ được theo dõi số lượng cổ phiếu tăng thêm, không ghi nhận giá trị cổ phiếu nhận được.

###### *Dự phòng tổn thất cho khoản đầu tư vào công ty con*

Dự phòng tổn thất cho khoản đầu tư vào công ty con được trích lập khi công ty con bị lỗ với mức trích lập bằng chênh lệch giữa vốn đầu tư thực tế của các bên tại công ty con và vốn chủ sở hữu thực có nhân với tỷ lệ sở hữu của Công ty so với tổng số vốn góp thực tế của các bên tại công ty con. Nếu công ty con là đối tượng lập Báo cáo tài chính hợp nhất thì căn cứ để xác định dự phòng tổn thất là Báo cáo tài chính hợp nhất.

Tăng, giảm số dự phòng tổn thất đầu tư vào công ty con cần phải trích lập tại ngày kết thúc kỳ kế toán được ghi nhận vào chi phí tài chính.

#### 5. Các khoản phải thu

Các khoản nợ phải thu được trình bày theo giá trị ghi sổ trừ đi các khoản dự phòng phải thu khó đòi.

Việc phân loại các khoản phải thu là phải thu khách hàng và phải thu khác được thực hiện theo nguyên tắc sau:

- Phải thu của khách hàng phản ánh các khoản phải thu mang tính chất thương mại phát sinh từ giao dịch có tính chất mua - bán giữa Công ty và người mua là đơn vị độc lập với Công ty.
- Phải thu khác phản ánh các khoản phải thu không có tính thương mại, không liên quan đến giao dịch mua - bán.

## CÔNG TY CỔ PHẦN KỸ THUẬT VÀ Ô TÔ TRƯỜNG LONG

Địa chỉ: Lô 46 đường số 3, Khu công nghiệp Tân Tạo, phường Tân Tạo A, quận Bình Tân, TP. Hồ Chí Minh

### BÁO CÁO TÀI CHÍNH GIỮA NIÊN ĐỘ

6 tháng đầu của năm tài chính kết thúc ngày 31 tháng 12 năm 2024

Bản thuyết minh Báo cáo tài chính giữa niên độ (tiếp theo)

Dự phòng phải thu khó đòi được lập cho từng khoản nợ phải thu khó đòi căn cứ vào tuổi nợ quá hạn của các khoản nợ sau khi đã bù trừ với khoản nợ phải trả (nếu có) hoặc dự kiến mức tổn thất có thể xảy ra.

Tăng, giảm số dư dự phòng nợ phải thu khó đòi cần phải trích lập tại ngày kết thúc kỳ kế toán được ghi nhận vào chi phí quản lý doanh nghiệp.

#### 6. Hàng tồn kho

Hàng tồn kho được ghi nhận theo giá thấp hơn giữa giá gốc và giá trị thuần có thể thực hiện được.

Giá gốc hàng tồn kho được xác định như sau:

- Nguyên vật liệu, hàng hóa: bao gồm chi phí mua và các chi phí liên quan trực tiếp khác phát sinh để có được hàng tồn kho ở địa điểm và trạng thái hiện tại.
- Chi phí sản xuất kinh doanh dở dang: bao gồm chi phí của đầu xe, thân xe, nguyên liệu trực tiếp, nhân công trực tiếp và chi phí sản xuất chung.
- Thành phẩm: bao gồm chi phí nguyên vật liệu, nhân công trực tiếp và chi phí sản xuất chung có liên quan trực tiếp được phân bổ dựa trên mức độ hoạt động bình thường.

Giá xuất kho được hạch toán theo phương pháp kê khai thường xuyên và được tính như sau:

- Giá nguyên vật liệu, công cụ dụng cụ và hàng hóa được tính theo phương pháp bình quân gia quyền. Riêng đầu xe và thân xe được tính theo phương pháp thực tế đích danh.
- Giá thành phẩm được tính theo phương pháp thực tế đích danh bao gồm chi phí của xe sau khi lắp đặt và chế tạo thân xe.

Giá trị thuần có thể thực hiện được là giá bán ước tính của hàng tồn kho trong kỳ sản xuất, kinh doanh bình thường trừ chi phí ước tính để hoàn thành và chi phí ước tính cần thiết cho việc tiêu thụ chúng.

Dự phòng giảm giá hàng tồn kho được lập cho từng mặt hàng tồn kho có giá gốc lớn hơn giá trị thuần có thể thực hiện được. Tăng, giảm số dư dự phòng giảm giá hàng tồn kho cần phải trích lập tại ngày kết thúc kỳ kế toán được ghi nhận vào giá vốn hàng bán.

#### 7. Chi phí trả trước

Chi phí trả trước bao gồm các chi phí thực tế đã phát sinh nhưng có liên quan đến kết quả hoạt động sản xuất kinh doanh của nhiều kỳ kế toán. Chi phí trả trước của Công ty chủ yếu là chi phí công cụ, dụng cụ và tiền thuê đất trả trước. Các chi phí trả trước này được phân bổ trong khoảng thời gian trả trước hoặc thời gian các lợi ích kinh tế tương ứng được tạo ra từ các chi phí này.

##### *Chi phí công cụ, dụng cụ*

Các công cụ, dụng cụ đã đưa vào sử dụng được phân bổ vào chi phí theo phương pháp đường thẳng với thời gian phân bổ không quá 03 năm.

##### *Tiền thuê đất trả trước*

Tiền thuê đất trả trước thể hiện khoản tiền thuê đất đã trả cho phần đất Công ty đang sử dụng. Tiền thuê đất trả trước được phân bổ vào chi phí theo phương pháp đường thẳng tương ứng với thời gian thuê (từ 40 - 47 năm).

#### 8. Tài sản thuê hoạt động

Thuê tài sản được phân loại là thuê hoạt động nếu phần lớn rủi ro và lợi ích gắn liền với quyền sở hữu tài sản thuộc về người cho thuê. Chi phí thuê hoạt động được phản ánh vào chi phí theo phương pháp đường thẳng cho suốt thời hạn thuê tài sản, không phụ thuộc vào phương thức thanh toán tiền thuê.

## CÔNG TY CỔ PHẦN KỸ THUẬT VÀ Ô TÔ TRƯỜNG LONG

Địa chỉ: Lô 46 đường số 3, Khu công nghiệp Tân Tạo, phường Tân Tạo A, quận Bình Tân, TP. Hồ Chí Minh

### BÁO CÁO TÀI CHÍNH GIỮA NIÊN ĐỘ

6 tháng đầu của năm tài chính kết thúc ngày 31 tháng 12 năm 2024

Bản thuyết minh Báo cáo tài chính giữa niên độ (tiếp theo)

#### 9. Tài sản cố định hữu hình

Tài sản cố định hữu hình được thể hiện theo nguyên giá trừ hao mòn lũy kế. Nguyên giá tài sản cố định hữu hình bao gồm toàn bộ các chi phí mà Công ty phải bỏ ra để có được tài sản cố định tính đến thời điểm đưa tài sản đó vào trạng thái sẵn sàng sử dụng. Các chi phí phát sinh sau ghi nhận ban đầu chỉ được ghi tăng nguyên giá tài sản cố định nếu các chi phí này chắc chắn làm tăng lợi ích kinh tế trong tương lai do sử dụng tài sản đó. Các chi phí phát sinh không thỏa mãn điều kiện trên được ghi nhận là chi phí sản xuất, kinh doanh trong kỳ.

Khi tài sản cố định hữu hình được bán hay thanh lý, nguyên giá và giá trị hao mòn lũy kế được xóa sổ và lãi, lỗ phát sinh do thanh lý được ghi nhận vào thu nhập hay chi phí trong kỳ.

Tài sản cố định hữu hình được khấu hao theo phương pháp đường thẳng dựa trên thời gian hữu dụng ước tính. Số năm khấu hao của các loại tài sản cố định hữu hình như sau:

<u>Loại tài sản cố định</u>	<u>Số năm</u>
Nhà cửa, vật kiến trúc	03 – 25
Máy móc và thiết bị	07 – 12
Phương tiện vận tải, truyền dẫn	06 – 08
Thiết bị, dụng cụ quản lý	03 – 05
Tài sản cố định khác	03

#### 10. Tài sản cố định vô hình

Tài sản cố định vô hình được thể hiện theo nguyên giá trừ hao mòn lũy kế.

Nguyên giá tài sản cố định vô hình bao gồm toàn bộ các chi phí mà Công ty phải bỏ ra để có được tài sản cố định tính đến thời điểm đưa tài sản đó vào trạng thái sẵn sàng sử dụng. Chi phí liên quan đến tài sản cố định vô hình phát sinh sau khi ghi nhận ban đầu được ghi nhận là chi phí sản xuất, kinh doanh trong kỳ trừ khi các chi phí này gắn liền với một tài sản cố định vô hình cụ thể và làm tăng lợi ích kinh tế từ các tài sản này.

Khi tài sản cố định vô hình được bán hay thanh lý, nguyên giá và giá trị hao mòn lũy kế được xóa sổ và lãi, lỗ phát sinh do thanh lý được ghi nhận vào thu nhập hay chi phí trong kỳ.

Tài sản cố định vô hình của Công ty bao gồm:

##### *Chương trình phần mềm máy tính*

Chi phí liên quan đến các chương trình phần mềm máy tính không phải là một bộ phận gắn kết với phần cứng có liên quan được vốn hóa. Nguyên giá của phần mềm máy tính là toàn bộ các chi phí mà Công ty đã chi ra tính đến thời điểm đưa phần mềm vào sử dụng. Phần mềm máy tính được khấu hao theo phương pháp đường thẳng trong 05 năm.

##### *Tài sản cố định vô hình khác*

Chi phí liên quan đến chứng chỉ ISO. Chứng chỉ ISO được khấu hao theo phương pháp đường thẳng trong 04 năm.

# CÔNG TY CỔ PHẦN KỸ THUẬT VÀ Ô TÔ TRƯỜNG LONG

Địa chỉ: Lô 46 đường số 3, Khu công nghiệp Tân Tạo, phường Tân Tạo A, quận Bình Tân, TP. Hồ Chí Minh

## BÁO CÁO TÀI CHÍNH GIỮA NIÊN ĐỘ

6 tháng đầu của năm tài chính kết thúc ngày 31 tháng 12 năm 2024

Bản thuyết minh Báo cáo tài chính giữa niên độ (tiếp theo)

### 11. Các khoản nợ phải trả và chi phí phải trả

Các khoản nợ phải trả và chi phí phải trả được ghi nhận cho số tiền phải trả trong tương lai liên quan đến hàng hóa và dịch vụ đã nhận được. Chi phí phải trả được ghi nhận dựa trên các ước tính hợp lý về số tiền phải trả.

Việc phân loại các khoản phải trả là phải trả người bán, chi phí phải trả và phải trả khác được thực hiện theo nguyên tắc sau:

- Phải trả người bán phản ánh các khoản phải trả mang tính chất thương mại phát sinh từ giao dịch mua hàng hóa, dịch vụ, tài sản và người bán là đơn vị độc lập với Công ty.
- Chi phí phải trả phản ánh các khoản phải trả cho hàng hóa, dịch vụ đã nhận được từ người bán hoặc đã cung cấp cho người mua nhưng chưa chi trả do chưa có hóa đơn hoặc chưa đủ hồ sơ, tài liệu kế toán và các khoản phải trả cho người lao động về tiền lương nghỉ phép, các khoản chi phí sản xuất, kinh doanh phải trích trước.
- Phải trả khác phản ánh các khoản phải trả không có tính thương mại, không liên quan đến giao dịch mua, bán, cung cấp hàng hóa dịch vụ.

Các khoản nợ phải trả và chi phí phải trả được phân loại ngắn hạn và dài hạn trên Bảng cân đối kế toán giữa niên độ căn cứ theo kỳ hạn còn lại tại ngày kết thúc kỳ kế toán.

### 12. Các khoản dự phòng phải trả

#### *Dự phòng bảo hành sản phẩm*

Dự phòng chi phí bảo hành sản phẩm được lập cho từng loại sản phẩm có cam kết bảo hành.

Mức trích lập dự phòng bảo hành sản phẩm từ 0,3% đến 0,6% trên doanh thu sản phẩm có yêu cầu bảo hành. Tỷ lệ này được ước tính dựa trên các dữ liệu về chi phí bảo hành trong những năm trước và tỷ lệ gia quyền của tất cả các hậu quả có thể xảy ra với các xác suất tương ứng. Tăng, giảm số dự phòng bảo hành sản phẩm cần phải trích lập tại ngày kết thúc kỳ kế toán được ghi nhận vào chi phí bán hàng.

#### *Dự phòng trợ cấp thôi việc*

Khi người lao động chấm dứt hợp đồng lao động, Công ty phải chi trả trợ cấp thôi việc cho người lao động làm việc thường xuyên tại Công ty từ đủ 12 tháng trở lên đối với thời gian không tham gia đóng bảo hiểm thất nghiệp. Dự phòng trợ cấp thôi việc được trích lập với mức bằng 1/2 tháng lương cộng phụ cấp lương (nếu có) bình quân của sáu tháng liền kề gần nhất tính đến thời điểm lập Báo cáo tài chính giữa niên độ cho 01 năm làm việc.

Tăng, giảm số dư dự phòng trợ cấp thôi việc cần phải trích lập tại ngày kết thúc kỳ kế toán được ghi nhận vào chi phí quản lý doanh nghiệp.

### 13. Vốn góp của chủ sở hữu

Vốn góp của chủ sở hữu được ghi nhận theo số vốn thực tế đã góp của các cổ đông.

### 14. Phân phối lợi nhuận

Lợi nhuận sau thuế thu nhập doanh nghiệp được phân phối cho các cổ đông sau khi đã trích lập các quỹ theo Điều lệ của Công ty cũng như các quy định của pháp luật và đã được Đại hội đồng cổ đông phê duyệt.

Việc phân phối lợi nhuận cho các cổ đông được cân nhắc đến các khoản mục phi tiền tệ nằm trong lợi nhuận sau thuế chưa phân phối có thể ảnh hưởng đến luồng tiền và khả năng chi trả cổ tức như lãi do đánh giá lại tài sản mang đi góp vốn, lãi do đánh giá lại các khoản mục tiền tệ, các công cụ tài chính và các khoản mục phi tiền tệ khác.

Cổ tức được ghi nhận là nợ phải trả khi được Đại hội đồng cổ đông phê duyệt. Ngoài ra, Hội đồng quản trị Công ty có thể quyết định tạm ứng cổ tức giữa kỳ nếu xét thấy kết quả hoạt động kinh doanh phù hợp với tiến độ hoàn thành kế hoạch đã được Đại hội đồng cổ đông thông qua và việc chi trả này phù hợp với khả năng sinh lời của Công ty.

## CÔNG TY CỔ PHẦN KỸ THUẬT VÀ Ô TÔ TRƯỜNG LONG

Địa chỉ: Lô 46 đường số 3, Khu công nghiệp Tân Tạo, phường Tân Tạo A, quận Bình Tân, TP. Hồ Chí Minh

BÁO CÁO TÀI CHÍNH GIỮA NIÊN ĐỘ

6 tháng đầu của năm tài chính kết thúc ngày 31 tháng 12 năm 2024

Bản thuyết minh Báo cáo tài chính giữa niên độ (tiếp theo)

### 15. Ghi nhận doanh thu và thu nhập

#### *Doanh thu bán hàng hoá, thành phẩm*

Doanh thu bán hàng hóa, thành phẩm được ghi nhận khi đồng thời thỏa mãn các điều kiện sau:

- Công ty đã chuyển giao phần lớn rủi ro và lợi ích gắn liền với quyền sở hữu hàng hóa, sản phẩm cho người mua.
- Công ty không còn nắm giữ quyền quản lý hàng hóa, sản phẩm như người sở hữu hàng hóa, sản phẩm hoặc quyền kiểm soát hàng hóa, sản phẩm.
- Doanh thu được xác định tương đối chắc chắn. Khi hợp đồng quy định người mua được quyền trả lại sản phẩm, hàng hóa đã mua theo những điều kiện cụ thể, doanh thu chỉ được ghi nhận khi những điều kiện cụ thể đó không còn tồn tại và người mua không được quyền trả lại hàng hóa, sản phẩm (trừ trường hợp khách hàng có quyền trả lại hàng hóa, sản phẩm dưới hình thức đổi lại để lấy hàng hóa, dịch vụ khác).
- Công ty đã hoặc sẽ thu được lợi ích kinh tế từ giao dịch bán hàng.
- Xác định được chi phí liên quan đến giao dịch bán hàng.

#### *Doanh thu cung cấp dịch vụ*

Doanh thu cung cấp dịch vụ được ghi nhận khi đồng thời thỏa mãn các điều kiện sau:

- Doanh thu được xác định tương đối chắc chắn. Khi hợp đồng quy định người mua được quyền trả lại dịch vụ đã mua theo những điều kiện cụ thể, doanh thu chỉ được ghi nhận khi những điều kiện cụ thể đó không còn tồn tại và người mua không được quyền trả lại dịch vụ đã cung cấp.
- Công ty đã hoặc sẽ thu được lợi ích kinh tế từ giao dịch cung cấp dịch vụ đó.
- Xác định được phần công việc đã hoàn thành vào thời điểm báo cáo.
- Xác định được chi phí phát sinh cho giao dịch và chi phí để hoàn thành giao dịch cung cấp dịch vụ đó.

Trường hợp dịch vụ được thực hiện trong nhiều kỳ thì doanh thu được ghi nhận trong kỳ được căn cứ vào kết quả phân công việc đã hoàn thành vào ngày kết thúc kỳ kế toán.

#### *Tiền lãi*

Tiền lãi được ghi nhận trên cơ sở thời gian và lãi suất thực tế từng kỳ.

#### *Lợi nhuận được chia*

Lợi nhuận được chia được ghi nhận khi Công ty được quyền nhận lợi nhuận từ việc góp vốn.

### 16. Chi phí đi vay

Chi phí đi vay bao gồm lãi tiền vay và các chi phí khác phát sinh liên quan trực tiếp đến các khoản vay. Chi phí đi vay được ghi nhận vào chi phí khi phát sinh.

### 17. Các khoản chi phí

Chi phí là những khoản làm giảm lợi ích kinh tế được ghi nhận tại thời điểm giao dịch phát sinh hoặc khi có khả năng tương đối chắc chắn sẽ phát sinh trong tương lai không phân biệt đã chi tiền hay chưa.

Các khoản chi phí và khoản doanh thu do nó tạo ra phải được ghi nhận đồng thời theo nguyên tắc phù hợp. Trong trường hợp nguyên tắc phù hợp xung đột với nguyên tắc thận trọng, chi phí được ghi nhận căn cứ vào bản chất và quy định của các chuẩn mực kế toán để đảm bảo phản ánh giao dịch một cách trung thực, hợp lý.

## CÔNG TY CỔ PHẦN KỸ THUẬT VÀ Ô TÔ TRƯỜNG LONG

Địa chỉ: Lô 46 đường số 3, Khu công nghiệp Tân Tạo, phường Tân Tạo A, quận Bình Tân, TP. Hồ Chí Minh

### BÁO CÁO TÀI CHÍNH GIỮA NIÊN ĐỘ

6 tháng đầu của năm tài chính kết thúc ngày 31 tháng 12 năm 2024

**Bản thuyết minh Báo cáo tài chính giữa niên độ (tiếp theo)**

#### 18. Thuế thu nhập doanh nghiệp

Chi phí thuế thu nhập doanh nghiệp bao gồm thuế thu nhập hiện hành và thuế thu nhập hoãn lại.

##### *Thuế thu nhập hiện hành*

Thuế thu nhập hiện hành là khoản thuế được tính dựa trên thu nhập tính thuế. Thu nhập tính thuế chênh lệch so với lợi nhuận kế toán là do điều chỉnh các khoản chênh lệch tạm thời giữa thuế và kế toán, các chi phí không được trừ cũng như điều chỉnh các khoản thu nhập không phải chịu thuế và các khoản lỗ được chuyển.

##### *Thuế thu nhập hoãn lại*

Thuế thu nhập hoãn lại là khoản thuế thu nhập doanh nghiệp sẽ phải nộp hoặc sẽ được hoàn lại do chênh lệch tạm thời giữa giá trị ghi sổ của tài sản và nợ phải trả cho mục đích lập Báo cáo tài chính và cơ sở tính thuế thu nhập. Thuế thu nhập hoãn lại phải trả được ghi nhận cho tất cả các khoản chênh lệch tạm thời chịu thuế. Tài sản thuế thu nhập hoãn lại chỉ được ghi nhận khi chắc chắn trong tương lai sẽ có lợi nhuận tính thuế để sử dụng những chênh lệch tạm thời được khấu trừ này.

Giá trị ghi sổ của tài sản thuế thu nhập doanh nghiệp hoãn lại được xem xét lại vào ngày kết thúc kỳ kế toán và sẽ được ghi giảm đến mức đảm bảo chắc chắn có đủ lợi nhuận tính thuế cho phép lợi ích của một phần hoặc toàn bộ tài sản thuế thu nhập hoãn lại được sử dụng. Các tài sản thuế thu nhập doanh nghiệp hoãn lại chưa được ghi nhận trước đây được xem xét lại vào ngày kết thúc kỳ kế toán và được ghi nhận khi chắc chắn có đủ lợi nhuận tính thuế để có thể sử dụng các tài sản thuế thu nhập hoãn lại chưa ghi nhận này.

Tài sản thuế thu nhập hoãn lại và thuế thu nhập hoãn lại phải trả được xác định theo thuế suất dự tính sẽ áp dụng cho năm tài sản được thu hồi hay nợ phải trả được thanh toán dựa trên các mức thuế suất có hiệu lực tại ngày kết thúc kỳ kế toán. Thuế thu nhập hoãn lại được ghi nhận vào Báo cáo kết quả hoạt động kinh doanh và chỉ ghi trực tiếp vào vốn chủ sở hữu khi khoản thuế đó liên quan đến các khoản mục được ghi thẳng vào vốn chủ sở hữu.

Tài sản thuế thu nhập hoãn lại và thuế thu nhập hoãn lại phải trả được bù trừ khi:

- Công ty có quyền hợp pháp được bù trừ giữa tài sản thuế thu nhập hiện hành với thuế thu nhập hiện hành phải nộp; và
- Các tài sản thuế thu nhập hoãn lại và thuế thu nhập hoãn lại phải trả này liên quan đến thuế thu nhập doanh nghiệp được quản lý bởi cùng một cơ quan thuế:
  - Đối với cùng một đơn vị chịu thuế; hoặc
  - Công ty dự định thanh toán thuế thu nhập hiện hành phải trả và tài sản thuế thu nhập hiện hành trên cơ sở thuần hoặc thu hồi tài sản đồng thời với việc thanh toán nợ phải trả trong từng kỳ tương lai khi các khoản trọng yếu của thuế thu nhập hoãn lại phải trả hoặc tài sản thuế thu nhập hoãn lại được thanh toán hoặc thu hồi.

#### 19. Bên liên quan

Các bên được coi là liên quan nếu một bên có khả năng kiểm soát hoặc có ảnh hưởng đáng kể đối với bên kia trong việc ra quyết định các chính sách tài chính và hoạt động. Các bên cũng được xem là bên liên quan nếu cùng chịu sự kiểm soát chung hay chịu ảnh hưởng đáng kể chung.

Trong việc xem xét mối quan hệ của các bên liên quan, bản chất của mối quan hệ được chú trọng nhiều hơn hình thức pháp lý.

## CÔNG TY CỔ PHẦN KỸ THUẬT VÀ Ô TÔ TRƯỜNG LONG

Địa chỉ: Lô 46 đường số 3, Khu công nghiệp Tân Tạo, phường Tân Tạo A, quận Bình Tân, TP. Hồ Chí Minh

### BÁO CÁO TÀI CHÍNH GIỮA NIÊN ĐỘ

6 tháng đầu của năm tài chính kết thúc ngày 31 tháng 12 năm 2024

Bản thuyết minh Báo cáo tài chính giữa niên độ (tiếp theo)

#### 20. Báo cáo theo bộ phận

Bộ phận theo lĩnh vực kinh doanh là một phần có thể xác định riêng biệt tham gia vào quá trình sản xuất hoặc cung cấp sản phẩm, dịch vụ và có rủi ro và lợi ích kinh tế khác với các bộ phận kinh doanh khác.

Bộ phận theo khu vực địa lý là một phần có thể xác định riêng biệt tham gia vào quá trình sản xuất hoặc cung cấp sản phẩm, dịch vụ trong phạm vi một môi trường kinh tế cụ thể và có rủi ro và lợi ích kinh tế khác với các bộ phận kinh doanh trong các môi trường kinh tế khác.

Thông tin bộ phận được lập và trình bày phù hợp với chính sách kế toán áp dụng cho việc lập và trình bày Báo cáo tài chính giữa niên độ của Công ty.

#### V. THÔNG TIN BỔ SUNG CHO CÁC KHOẢN MỤC TRÌNH BÀY TRONG BẢNG CÂN ĐỐI KẾ TOÁN GIỮA NIÊN ĐỘ

##### 1. Tiền và các khoản tương đương tiền

	Số cuối kỳ	Số đầu năm
Tiền mặt	1.058.802.458	377.745.385
Tiền gửi ngân hàng không kỳ hạn	19.691.196.502	30.026.916.346
Các khoản tương đương tiền (tiền gửi ngân hàng có kỳ hạn gốc không quá 3 tháng)	10.000.000.000	-
<b>Cộng</b>	<b>30.749.998.960</b>	<b>30.404.661.731</b>

##### 2. Các khoản đầu tư tài chính

Các khoản đầu tư tài chính của Công ty bao gồm đầu tư nắm giữ đến ngày đáo hạn và đầu tư góp vốn vào công ty con. Thông tin về các khoản đầu tư tài chính của Công ty như sau:

###### 2a. Đầu tư nắm giữ đến ngày đáo hạn

Đầu tư nắm giữ đến ngày đáo hạn là khoản tiền gửi ngân hàng có kỳ hạn từ 06 tháng và 12 tháng.

Trong đó, khoản tiền gửi có kỳ hạn tại Ngân hàng TMCP Công Thương Việt Nam – Chi nhánh Tây Sài Gòn với số tiền là 150.000.000 VND đã được cầm cố để đảm bảo nghĩa vụ trả nợ đầy đủ và đúng hạn phát sinh từ các hợp đồng tín dụng, hợp đồng cấp bảo lãnh của Ngân hàng này (xem thuyết minh số V.19).

###### 2b. Đầu tư góp vốn vào công ty con

Công ty chỉ đầu tư vào công ty con là Công ty TNHH Ô tô Long Trường với tỷ lệ góp vốn 100%. Theo Giấy chứng nhận đăng ký doanh nghiệp mã số 2300968726 đăng ký thay đổi lần thứ 03 ngày 25 tháng 5 năm 2023 do Sở Kế hoạch và Đầu tư tỉnh Vĩnh Long cấp, Công ty đầu tư vào Công ty TNHH Ô tô Long Trường với số tiền 21.000.000.000 VND, tương đương 100% vốn điều lệ.

###### Giá trị hợp lý

Công ty chưa xác định giá trị hợp lý của các khoản đầu tư do chưa có hướng dẫn cụ thể về việc xác định giá trị hợp lý.

###### Tình hình hoạt động của công ty con

Công ty TNHH Ô tô Long Trường vẫn hoạt động kinh doanh bình thường, không có gì biến động so với cùng kỳ năm trước.



**CÔNG TY CỔ PHẦN KỸ THUẬT VÀ Ô TÔ TRƯỜNG LONG**

Địa chỉ: Lô 46 đường số 3, Khu công nghiệp Tân Tạo, phường Tân Tạo A, quận Bình Tân, TP. Hồ Chí Minh

**BÁO CÁO TÀI CHÍNH GIỮA NIÊN ĐỘ**

6 tháng đầu của năm tài chính kết thúc ngày 31 tháng 12 năm 2024

**Bản thuyết minh Báo cáo tài chính giữa niên độ (tiếp theo)***Giao dịch với công ty con*

Công ty phát sinh giao dịch với Công ty TNHH Ô tô Long Trường như sau:

**Lũy kế từ đầu năm đến cuối kỳ này**

	<u>Năm nay</u>	<u>Năm trước</u>
Lãi vay	658.191.781	872.767.123
Bán xe và phụ tùng	1.663.200.000	1.266.228.294
Doanh thu khác	300.000.000	51.240.000
Mua hàng hoá, vật tư	4.859.259.261	111.682.840

**3. Phải thu ngắn hạn của khách hàng**

	<u>Số cuối kỳ</u>	<u>Số đầu năm</u>
Công ty Cổ phần Ô tô Long Trường (là bên liên quan)	1.016.820.000	771.555.088
Công ty TNHH Ô tô Chuyên dùng Việt	7.430.403.200	244.907.000
Ban quản lý Công trình Công cộng Hàm Thuận Nam	3.365.802.000	-
Công ty Điện lực Bình Thuận	-	20.899.200.000
Tổng công ty Điện lực Miền Trung	-	9.258.300.000
Các khách hàng khác	16.533.971.547	21.883.873.346
<b>Cộng</b>	<b><u>28.346.996.747</u></b>	<b><u>53.057.835.434</u></b>

**4. Phải thu ngắn hạn khác**

	<u>Số cuối kỳ</u>		<u>Số đầu năm</u>	
	<u>Giá trị</u>	<u>Dự phòng</u>	<u>Giá trị</u>	<u>Dự phòng</u>
<i>Phải thu các bên liên quan</i>	<i>142.802.982</i>	-	-	-
Phải thu Ban Giám đốc	142.802.982	-	-	-
<i>Phải thu các tổ chức và cá nhân khác</i>	<i>1.287.997.913</i>	-	<i>1.607.207.193</i>	-
Tạm ứng cho nhân viên	666.991.807	-	375.133.600	-
Công ty Liên doanh TNHH Hino Motors Việt Nam - phải thu tiền hỗ trợ	-	-	656.000.000	-
Thuế giá trị gia tăng được hoàn trả - Công ty Cổ phần Tư vấn Thương mại Dịch vụ Địa ốc Hoàng Quân Mê Kông	192.456.655	-	192.456.655	-
Các khoản ký quỹ ngắn hạn	230.144.400	-	225.144.400	-
Lãi tiền gửi dự thu	72.054.794	-	-	-
Các khoản phải thu ngắn hạn khác	126.350.257	-	158.472.538	-
<b>Cộng</b>	<b><u>1.430.800.895</u></b>	-	<b><u>1.607.207.193</u></b>	-

**5. Nợ xấu**

Công ty không có nợ quá hạn thanh toán hay không có khả năng thu hồi.

**6. Tài sản thiếu chờ xử lý**

Hàng tồn kho thiếu chờ xử lý.

## CÔNG TY CỔ PHẦN KỸ THUẬT VÀ Ô TÔ TRƯỜNG LONG

Địa chỉ: Lô 46 đường số 3, Khu công nghiệp Tân Tạo, phường Tân Tạo A, quận Bình Tân, TP. Hồ Chí Minh

### BÁO CÁO TÀI CHÍNH GIỮA NIÊN ĐỘ

6 tháng đầu của năm tài chính kết thúc ngày 31 tháng 12 năm 2024

Bản thuyết minh Báo cáo tài chính giữa niên độ (tiếp theo)

#### 7. Hàng tồn kho

	Số cuối kỳ		Số đầu năm	
	Giá gốc	Dự phòng	Giá gốc	Dự phòng
Nguyên liệu, vật liệu	193.148.443.288	(1.227.230.923)	238.341.120.429	(1.006.749.690)
Công cụ, dụng cụ	160.019.870	(2.114.500)	170.634.558	(2.114.500)
Chi phí sản xuất kinh doanh dở dang	21.797.022.323	-	10.846.903.720	-
Thành phẩm	27.420.541.765	(300.547.748)	19.636.797.714	(1.014.541.122)
Hàng hóa	197.522.803	-	851.558.376	-
<b>Cộng</b>	<b>242.723.550.049</b>	<b>(1.529.893.171)</b>	<b>269.847.014.797</b>	<b>(2.023.405.312)</b>

Hàng tồn kho hình thành từ vốn vay với giá trị tối thiểu là 150.000.000.000 VND được thế chấp để đảm bảo cho các khoản vay của Công ty tại Ngân hàng TMCP Công Thương Việt Nam – Chi nhánh Tây Sài Gòn (xem thuyết minh số V.19).

Tình hình biến động dự phòng giảm giá hàng tồn kho như sau:

	Kỳ này	Kỳ trước
Số đầu năm	2.023.405.312	-
Hoàn nhập dự phòng	(493.512.141)	-
<b>Số cuối kỳ</b>	<b>1.529.893.171</b>	<b>-</b>

#### 8. Chi phí trả trước

##### 8a. Chi phí trả trước ngắn hạn

	Số cuối kỳ	Số đầu năm
Công cụ, dụng cụ	339.322.371	194.950.721
Các chi phí trả trước ngắn hạn khác	863.600.789	428.785.192
<b>Cộng</b>	<b>1.202.923.160</b>	<b>623.735.913</b>

##### 8b. Chi phí trả trước dài hạn

	Số cuối kỳ	Số đầu năm
Công cụ, dụng cụ	123.166.762	172.350.719
Tiền thuê đất trả trước <sup>(1)</sup>	27.500.790.680	27.974.152.214
Các chi phí trả trước dài hạn khác	928.428.789	1.164.305.352
<b>Cộng</b>	<b>28.552.386.231</b>	<b>29.310.808.285</b>

<sup>(1)</sup> Giá trị quyền sử dụng đất tại Lô 46, Đường số 3, Khu công nghiệp Tân Tạo, phường Tân Tạo A, quận Bình Tân, TP. Hồ Chí Minh; thửa đất số 52, tờ bản đồ số 53 tại ấp Mỹ Lợi, xã Mỹ Hòa, thị xã Bình Minh, tỉnh Vĩnh Long và thửa đất số 3, tờ bản đồ số 111, Quốc lộ 1A, xã Hòa Châu, huyện Hòa Vang, TP. Đà Nẵng có giá trị còn lại theo sổ sách lần lượt là 8.930.441.381 VND, 12.346.253.730 VND và 6.224.095.569 VND đã được thế chấp để đảm bảo cho các khoản vay của Ngân hàng TMCP Công Thương Việt Nam – Chi nhánh Tây Sài Gòn và Ngân hàng TNHH MTV Shinhan Việt Nam – Chi nhánh TP. Hồ Chí Minh (xem thuyết minh số V.19).

## CÔNG TY CỔ PHẦN KỸ THUẬT VÀ Ô TÔ TRƯỜNG LONG

Địa chỉ: Lô 46 đường số 3, Khu công nghiệp Tân Tạo, phường Tân Tạo A, quận Bình Tân, TP. Hồ Chí Minh

### BÁO CÁO TÀI CHÍNH GIỮA NIÊN ĐỘ

6 tháng đầu của năm tài chính kết thúc ngày 31 tháng 12 năm 2024

Bản thuyết minh Báo cáo tài chính giữa niên độ (tiếp theo)

#### 9. Tài sản cố định hữu hình

	Nhà cửa, vật kiến trúc	Máy móc và thiết bị	Phương tiện vận tải, truyền dẫn	Thiết bị, dụng cụ quản lý	Tài sản cố định hữu hình khác	Cộng
<b>Nguyên giá</b>						
Số đầu năm	56.401.279.344	12.659.882.498	18.781.403.260	874.110.746	34.873.000	88.751.548.848
Mua trong kỳ	167.876.170	1.485.644.600	706.550.000	75.485.923	-	2.435.556.693
Đầu tư xây dựng cơ bản hoàn thành	30.317.681	-	-	-	-	30.317.681
Thanh lý trong kỳ	-	-	(3.334.406.846)	-	-	(3.334.406.846)
<b>Số cuối kỳ</b>	<b>56.599.473.195</b>	<b>14.145.527.098</b>	<b>16.153.546.414</b>	<b>949.596.669</b>	<b>34.873.000</b>	<b>87.883.016.376</b>
<b>Trong đó:</b>						
Đã khấu hao hết nhưng vẫn còn sử dụng	20.098.978.505	5.026.352.562	10.877.081.596	706.292.857	34.873.000	36.743.578.520
Chờ thanh lý	-	-	-	-	-	-
<b>Giá trị hao mòn</b>						
Số đầu năm	35.351.549.627	8.949.146.160	13.541.974.547	722.551.634	34.873.000	58.600.094.968
Khấu hao trong kỳ	1.017.865.571	537.902.966	511.168.064	27.837.320	-	2.094.773.921
Thanh lý trong kỳ	-	-	(1.370.164.244)	-	-	(1.370.164.244)
<b>Số cuối kỳ</b>	<b>36.369.415.198</b>	<b>9.487.049.126</b>	<b>12.682.978.367</b>	<b>750.388.954</b>	<b>34.873.000</b>	<b>59.324.704.645</b>
<b>Giá trị còn lại</b>						
Số đầu năm	21.049.729.717	3.710.736.338	5.239.428.713	151.559.112	-	30.151.453.880
Số cuối kỳ	20.230.057.997	4.658.477.972	3.470.568.047	199.207.715	-	28.558.311.731
<b>Trong đó:</b>						
Tạm thời chưa sử dụng	-	-	-	-	-	-
Đang chờ thanh lý	-	-	-	-	-	-

Một số tài sản cố định hữu hình có giá trị còn lại theo sổ sách là 9.918.413.658 VND đã được thế chấp để đảm bảo cho khoản vay của Ngân hàng TMCP Công Thương Việt Nam – Chi nhánh Tây Sài Gòn và Ngân hàng TNHH MTV Shinhan Việt Nam – Chi nhánh TP. Hồ Chí Minh (xem thuyết minh số V.19).

#### 10. Tài sản cố định vô hình

	Chương trình phần mềm máy tính	Tài sản cố định vô hình khác	Cộng
<b>Nguyên giá</b>			
Số đầu năm	596.560.000	83.343.389	679.903.389
<b>Số cuối kỳ</b>	<b>596.560.000</b>	<b>83.343.389</b>	<b>679.903.389</b>
<b>Trong đó:</b>			
Đã khấu hao hết nhưng vẫn còn sử dụng	87.360.000	83.343.389	170.703.389
<b>Giá trị hao mòn</b>			
Số đầu năm	213.232.704	83.343.389	296.576.093
Khấu hao trong kỳ	50.920.007	-	50.920.007
<b>Số cuối kỳ</b>	<b>264.152.711</b>	<b>83.343.389</b>	<b>347.496.100</b>
<b>Giá trị còn lại</b>			
Số đầu năm	383.327.296	-	383.327.296
<b>Số cuối kỳ</b>	<b>332.407.289</b>	<b>-</b>	<b>332.407.289</b>
<b>Trong đó:</b>			
Tạm thời không sử dụng	-	-	-
Đang chờ thanh lý	-	-	-

**CÔNG TY CỔ PHẦN KỸ THUẬT VÀ Ô TÔ TRƯỜNG LONG**

Địa chỉ: Lô 46 đường số 3, Khu công nghiệp Tân Tạo, phường Tân Tạo A, quận Bình Tân, TP. Hồ Chí Minh

**BÁO CÁO TÀI CHÍNH GIỮA NIÊN ĐỘ**

6 tháng đầu của năm tài chính kết thúc ngày 31 tháng 12 năm 2024

**Bản thuyết minh Báo cáo tài chính giữa niên độ (tiếp theo)****11. Chi phí xây dựng cơ bản dở dang**

	Số đầu năm	Chi phí phát sinh trong kỳ	Kết chuyển vào TSCĐ trong kỳ	Kết chuyển vào chi phí trong kỳ	Số cuối kỳ
Xây dựng cơ bản dở dang	156.034.545	63.916.100	-	(219.950.645)	-
Sửa chữa lớn tài sản cố định	-	58.936.681	(30.317.681)	-	28.619.000
<b>Cộng</b>	<b>156.034.545</b>	<b>122.852.781</b>	<b>(30.317.681)</b>	<b>(219.950.645)</b>	<b>28.619.000</b>

**12. Tài sản thuế thu nhập hoãn lại**

Tài sản thuế thu nhập hoãn lại liên quan đến dự phòng trợ cấp mất việc làm. Chi tiết phát sinh trong kỳ như sau:

	Kỳ này	Kỳ trước
Số đầu năm	157.205.024	168.093.724
Hoàn nhập trong kỳ	(4.261.000)	-
<b>Số cuối kỳ</b>	<b>152.944.024</b>	<b>168.093.724</b>

Thuế suất thuế thu nhập doanh nghiệp sử dụng để xác định giá trị tài sản thuế thu nhập hoãn lại là 20%.

**13. Phải trả người bán ngắn hạn**

	Số cuối kỳ	Số đầu năm
Công ty Cổ phần Ô tô Long Trường (là bên liên quan)	1.622.600.000	1.277.278.540
Công ty Liên doanh TNHH Hino Motors Việt Nam	22.566.225.910	49.203.052.488
Tadano Ltd.	3.609.429.680	15.006.385.880
Các nhà cung cấp khác	3.258.480.279	8.140.393.986
<b>Cộng</b>	<b>31.056.735.869</b>	<b>73.627.110.894</b>

Công ty không có nợ phải trả người bán quá hạn chưa thanh toán.

**14. Người mua trả tiền trước ngắn hạn**

	Số cuối kỳ	Số đầu năm
Tổng công ty Điện lực Miền Trung	1.489.320.000	-
Chi nhánh Tổng công ty Điện lực TP. Hồ Chí Minh – Công ty Lưới điện cao thế TP. Hồ Chí Minh	920.000.000	920.000.000
Công ty TNHH MTV Vận tải thủy bộ Vạn Thịnh Phát	440.229.535	440.229.535
Các khách hàng khác	7.075.303.567	2.807.449.419
<b>Cộng</b>	<b>9.924.853.102</b>	<b>4.167.678.954</b>

**15. Thuế và các khoản phải nộp Nhà nước**

	Số đầu năm	Số phải nộp trong kỳ	Số đã nộp trong kỳ	Số cuối kỳ
Thuế GTGT hàng bán nội địa	3.012.433.548	198.555.992	(3.153.799.931)	57.189.609
Thuế GTGT hàng nhập khẩu	4.340.590	3.442.641.181	(3.442.644.181)	4.337.590
Thuế xuất, nhập khẩu	340.805	32.400.040	(32.070.946)	669.899
Thuế thu nhập doanh nghiệp	7.502.391.365	3.146.881.344	(8.333.781.805)	2.315.490.904
Thuế thu nhập cá nhân	435.212.922	1.387.287.448	(1.796.046.153)	26.454.217
Các loại thuế khác	-	5.000.000	(5.000.000)	-
<b>Cộng</b>	<b>10.954.719.230</b>	<b>8.212.766.005</b>	<b>(16.763.343.016)</b>	<b>2.404.142.219</b>

## CÔNG TY CỔ PHẦN KỸ THUẬT VÀ Ô TÔ TRƯỜNG LONG

Địa chỉ: Lô 46 đường số 3, Khu công nghiệp Tân Tạo, phường Tân Tạo A, quận Bình Tân, TP. Hồ Chí Minh

### BÁO CÁO TÀI CHÍNH GIỮA NIÊN ĐỘ

6 tháng đầu của năm tài chính kết thúc ngày 31 tháng 12 năm 2024

Bản thuyết minh Báo cáo tài chính giữa niên độ (tiếp theo)

#### *Thuế giá trị gia tăng*

Công ty nộp thuế giá trị gia tăng theo phương pháp khấu trừ với thuế suất là 10%.

Từ ngày 01 tháng 01 năm 2024 đến ngày 30 tháng 6 năm 2024, thuế suất thuế giá trị gia tăng áp dụng đối với một số hàng hóa, dịch vụ là 8% theo Nghị định 94/2023/NĐ-CP ngày 28 tháng 12 năm 2023 của Chính phủ quy định chính sách giảm thuế giá trị gia tăng theo Nghị quyết số 110/2023/QH15 ngày 29 tháng 11 năm 2023 của Quốc hội.

#### *Thuế xuất, nhập khẩu*

Công ty kê khai và nộp theo thông báo của Hải quan.

#### *Thuế thu nhập doanh nghiệp*

Công ty phải nộp thuế thu nhập doanh nghiệp cho các khoản thu nhập tính thuế với thuế suất 20%.

Thuế thu nhập doanh nghiệp phải nộp được dự tính như sau:

	Lũy kế từ đầu năm đến cuối kỳ này	
	Năm nay	Năm trước
Tổng lợi nhuận kế toán trước thuế	15.734.406.725	8.315.510.851
Các khoản điều chỉnh tăng, giảm lợi nhuận kế toán để xác định lợi nhuận chịu thuế thu nhập doanh nghiệp:		
- Các khoản điều chỉnh tăng	-	360.985.579
- Các khoản điều chỉnh giảm	-	(55.555.555)
Thu nhập tính thuế	15.734.406.725	8.620.940.875
Thuế suất thuế thu nhập doanh nghiệp	20%	20%
<b>Thuế thu nhập doanh nghiệp phải nộp</b>	<b>3.146.881.344</b>	<b>1.724.188.175</b>
<b>Điều chỉnh thuế thu nhập doanh nghiệp phải nộp của các năm trước</b>	<b>-</b>	<b>180.742.014</b>
<b>Tổng thuế thu nhập doanh nghiệp phải nộp</b>	<b>3.146.881.344</b>	<b>1.904.930.189</b>

Việc xác định thuế thu nhập doanh nghiệp phải nộp của Công ty được căn cứ vào các quy định hiện hành về thuế. Tuy nhiên, những quy định này thay đổi theo từng thời kỳ và các quy định về thuế đối với nhiều loại giao dịch khác nhau có thể được giải thích theo nhiều cách khác nhau. Do vậy, số thuế được trình bày trên Báo cáo tài chính giữa niên độ có thể sẽ thay đổi khi cơ quan thuế kiểm tra.

#### *Các loại thuế khác*

Công ty kê khai và nộp theo quy định.

#### 16. Phải trả người lao động

	Số cuối kỳ	Số đầu năm
Tiền lương, thưởng phải trả	4.447.489.577	14.022.652.577
Lương hoa hồng trích trước	242.433.130	887.708.229
<b>Cộng</b>	<b>4.689.922.707</b>	<b>14.910.360.806</b>

#### 17. Chi phí phải trả ngắn hạn

Chi phí hoa hồng phải trả.

## CÔNG TY CỔ PHẦN KỸ THUẬT VÀ Ô TÔ TRƯỜNG LONG

Địa chỉ: Lô 46 đường số 3, Khu công nghiệp Tân Tạo, phường Tân Tạo A, quận Bình Tân, TP. Hồ Chí Minh

### BÁO CÁO TÀI CHÍNH GIỮA NIÊN ĐỘ

6 tháng đầu của năm tài chính kết thúc ngày 31 tháng 12 năm 2024

Bản thuyết minh Báo cáo tài chính giữa niên độ (tiếp theo)

#### 18. Phải trả ngắn hạn khác

	<u>Số cuối kỳ</u>	<u>Số đầu năm</u>
<i>Phải trả các bên liên quan</i>	<i>33.956.116.850</i>	<i>910.000.000</i>
Các thành viên Ban điều hành – cổ tức phải trả	22.591.727.579	-
Chairatchakam (Bangkok) Co., Ltd. – cổ tức phải trả	8.839.992.000	-
Aichi Hino Motor Co., Ltd. – cổ tức phải trả	1.800.000.000	-
Công ty Cổ phần Ô tô Trường Long – lãi vay phải trả	219.397.261	-
Thù lao Hội đồng quản trị, Ban kiểm soát và Ban Giám đốc	505.000.010	910.000.000
<i>Phải trả các tổ chức và cá nhân khác</i>	<i>6.328.624.204</i>	<i>51.371.753.197</i>
Tài sản thừa chờ giải quyết	309.165.613	668.102.115
Kinh phí công đoàn, bảo hiểm xã hội, bảo hiểm y tế, bảo hiểm thất nghiệp	346.519.247	198.374.735
Cổ tức phải trả	4.426.719.000	6.097.000
Ngân hàng TMCP Ngoại thương Việt Nam – Chi nhánh Kỳ Đồng – phải trả LC	-	49.489.176.349
Các khoản phải trả ngắn hạn khác	1.246.220.344	1.010.002.998
<b>Cộng</b>	<b><u>40.284.741.054</u></b>	<b><u>52.281.753.197</u></b>

Công ty không có nợ phải trả khác quá hạn chưa thanh toán.

#### 19. Vay ngắn hạn

	<u>Số cuối kỳ</u>	<u>Số đầu năm</u>
Vay Công ty Cổ phần Ô tô Trường Long (là bên liên quan) <sup>(i)</sup>	22.000.000.000	22.000.000.000
Vay Ngân hàng TMCP Công Thương Việt Nam – Chi nhánh Tây Sài Gòn <sup>(ii)</sup>	73.170.999.015	25.678.449.350
Vay Ngân hàng TNHH MTV Shinhan Việt Nam – Chi nhánh TP. Hồ Chí Minh <sup>(iii)</sup>	11.989.686.560	2.447.045.934
<b>Cộng</b>	<b><u>107.160.685.575</u></b>	<b><u>50.125.495.284</u></b>

(i) Khoản vay không có tài sản đảm bảo Công ty Cổ phần Ô tô Trường Long để bổ sung vốn lưu động, với lãi suất từ 4%/năm đến 8%/năm, thời hạn vay 12 tháng kể từ ngày giải ngân.

(ii) Khoản vay Ngân hàng TMCP Công Thương Việt Nam – Chi nhánh Tây Sài Gòn để bổ sung vốn lưu động phục vụ hoạt động kinh doanh của Công ty với lãi suất cho vay theo thực tế tại thời điểm nhận nợ, thời hạn vay tối đa không quá 06 tháng cho từng khoản vay. Khoản vay này được đảm bảo bằng việc thế chấp các khoản tiền gửi có kỳ hạn, quyền sử dụng đất, một số tài sản cố định hữu hình và hàng tồn kho hình thành từ vốn vay với giá trị tối thiểu tại mọi thời điểm là 150.000.000.000 VND (xem thuyết minh số V.2a, V.7, V.8b và V.9).

(iii) Khoản vay Ngân hàng TNHH MTV Shinhan Việt Nam – Chi nhánh TP. Hồ Chí Minh để bổ sung vốn lưu động phục vụ hoạt động kinh doanh của Công ty với lãi suất cho vay theo thực tế tại thời điểm nhận nợ, thời hạn vay tối đa không quá 03 tháng cho từng khoản vay. Khoản vay này được đảm bảo bằng việc thế chấp quyền sử dụng đất (đất thuê) và một số tài sản cố định hữu hình (xem thuyết minh số V.8b và V.9).

Ngoài ra Công ty còn được Ngân hàng TMCP Công Thương Việt Nam – Chi nhánh Tây Sài Gòn phát hành thư bảo lãnh thanh toán và bảo lãnh nghĩa vụ bảo hành hợp đồng bán hàng với tổng số tiền là 31.206.952.340 VND.

# CÔNG TY CỔ PHẦN KỸ THUẬT VÀ Ô TÔ TRƯỜNG LONG

Địa chỉ: Lô 46 đường số 3, Khu công nghiệp Tân Tạo, phường Tân Tạo A, quận Bình Tân, TP. Hồ Chí Minh

## BÁO CÁO TÀI CHÍNH GIỮA NIÊN ĐỘ

6 tháng đầu của năm tài chính kết thúc ngày 31 tháng 12 năm 2024

Bản thuyết minh Báo cáo tài chính giữa niên độ (tiếp theo)

Công ty có khả năng trả được các khoản vay ngắn hạn.

Chi tiết số phát sinh về các khoản vay ngắn hạn như sau:

	Số đầu năm	Số tiền vay phát sinh trong kỳ	Số tiền vay đã trả trong kỳ	Số cuối kỳ
Vay ngắn hạn ngân hàng	28.125.495.284	126.407.247.065	(69.372.056.774)	85.160.685.575
Vay ngắn hạn tổ chức khác	22.000.000.000	-	-	22.000.000.000
<b>Cộng</b>	<b>50.125.495.284</b>	<b>126.407.247.065</b>	<b>(69.372.056.774)</b>	<b>107.160.685.575</b>

Công ty không có các khoản vay ngắn hạn quá hạn chưa thanh toán.

## 20. Dự phòng phải trả

### 20a. Dự phòng phải trả ngắn hạn

Dự phòng phải trả ngắn hạn liên quan đến dự phòng bảo hành sản phẩm, hàng hoá. Chi tiết phát sinh như sau:

Số đầu năm	95.915.348
Tăng do trích lập trong kỳ	43.100.000
Kết chuyển từ dự phòng phải trả dài hạn	161.155.548
Số sử dụng trong kỳ	(293.063.829)
<b>Số cuối kỳ</b>	<b>7.107.067</b>

### 20b. Dự phòng phải trả dài hạn

	Số đầu năm	Kết chuyển sang dự phòng phải trả ngắn hạn	Sử dụng trong kỳ	Số cuối kỳ
Dự phòng bảo hành sản phẩm, hàng hoá	662.084.652	(161.155.548)	-	500.929.104
Dự phòng trợ cấp thôi việc	786.025.119	-	(21.305.000)	764.720.119
<b>Cộng</b>	<b>1.448.109.771</b>	<b>(161.155.548)</b>	<b>(21.305.000)</b>	<b>1.265.649.223</b>

## 21. Quỹ khen thưởng, phúc lợi

	Số đầu năm	Chi quỹ trong kỳ	Số cuối kỳ
Quỹ khen thưởng	3.429.514.135	-	3.429.514.135
Quỹ phúc lợi	875.937.355	(15.000.000)	860.937.355
<b>Cộng</b>	<b>4.305.451.490</b>	<b>(15.000.000)</b>	<b>4.290.451.490</b>

## 22. Vốn chủ sở hữu

### 22a. Bảng đối chiếu biến động của vốn chủ sở hữu

	Vốn góp của chủ sở hữu	Lợi nhuận sau thuế chưa phân phối	Cộng
Số dư đầu năm trước	120.000.000.000	104.933.817.164	224.933.817.164
Lợi nhuận trong kỳ trước	-	6.410.580.662	6.410.580.662
Chia cổ tức trong kỳ trước	-	(12.000.000.000)	(12.000.000.000)
<b>Số dư cuối kỳ trước</b>	<b>120.000.000.000</b>	<b>99.344.397.826</b>	<b>219.344.397.826</b>
Số dư đầu năm nay	120.000.000.000	130.731.871.483	250.731.871.483
Lợi nhuận trong kỳ này	-	12.583.264.381	12.583.264.381
Chia cổ tức trong kỳ này	-	(60.000.000.000)	(60.000.000.000)
<b>Số dư cuối kỳ này</b>	<b>120.000.000.000</b>	<b>83.315.135.864</b>	<b>203.315.135.864</b>

## CÔNG TY CỔ PHẦN KỸ THUẬT VÀ Ô TÔ TRƯỜNG LONG

Địa chỉ: Lô 46 đường số 3, Khu công nghiệp Tân Tạo, phường Tân Tạo A, quận Bình Tân, TP. Hồ Chí Minh

### BÁO CÁO TÀI CHÍNH GIỮA NIÊN ĐỘ

6 tháng đầu của năm tài chính kết thúc ngày 31 tháng 12 năm 2024

Bản thuyết minh Báo cáo tài chính giữa niên độ (tiếp theo)

#### 22b. Chi tiết vốn góp của chủ sở hữu

	Số cuối kỳ	Số đầu năm
Bà Nguyễn Thị Kiều Diễm	30.381.460.000	30.381.460.000
Chairatchakam (Bangkok) Co., Ltd.	29.466.640.000	29.466.640.000
Ông Lê Văn Trường Sơn <sup>(i)</sup>	37.056.570.000	28.656.570.000
Sumitomo Corporation <sup>(ii)</sup>	-	8.400.000.000
Aichi Hino Motor Co., Ltd.	6.000.000.000	6.000.000.000
Các cổ đông khác	17.095.330.000	17.095.330.000
<b>Cộng</b>	<b>120.000.000.000</b>	<b>120.000.000.000</b>

(i) Từ ngày 23 đến ngày 25 tháng 01 năm 2024 Ông Lê Văn Trường Sơn đã mua 840.000 cổ phiếu của Công ty theo phương thức khớp lệnh. Số lượng cổ phiếu Ông Lê Văn Trường Sơn sở hữu sau khi thực hiện giao dịch này là 3.705.657 cổ phiếu, tương đương 30,88% vốn điều lệ của Công ty.

(ii) Ngày 25 tháng 01 năm 2024 Sumitomo Corporation công bố thông tin đã thực hiện chuyển nhượng toàn bộ 840.000 cổ phiếu đầu tư vào Công ty theo phương thức khớp lệnh. Kể từ ngày này Sumitomo Corporation không còn là cổ đông của Công ty.

Các cổ đông đã góp đủ vốn điều lệ theo Giấy chứng nhận đăng ký doanh nghiệp là 120.000.000.000 VND.

#### 22c. Cổ phiếu

	Số cuối kỳ	Số đầu năm
Số lượng cổ phiếu đăng ký phát hành	12.000.000	12.000.000
Số lượng cổ phiếu đã bán ra công chúng	12.000.000	12.000.000
- Cổ phiếu phổ thông	12.000.000	12.000.000
- Cổ phiếu ưu đãi	-	-
Số lượng cổ phiếu được mua lại	-	-
- Cổ phiếu phổ thông	-	-
- Cổ phiếu ưu đãi	-	-
Số lượng cổ phiếu đang lưu hành	12.000.000	12.000.000
- Cổ phiếu phổ thông	12.000.000	12.000.000
- Cổ phiếu ưu đãi	-	-

Mệnh giá cổ phiếu đang lưu hành: 10.000 VND.

#### 22d. Phân phối lợi nhuận

Theo Nghị quyết Đại hội cổ đông thường niên năm 2024 số 02/2024/NQ-ĐHCD ngày 10 tháng 5 năm 2024 Đại hội đồng cổ đông của Công ty ủy quyền cho Chủ tịch Hội đồng quản trị quyết định việc chi trả cổ tức dựa vào tính thanh toán nhưng không vượt quá 50%. Trong kỳ Công ty đã chia cổ tức đợt 1 theo Nghị quyết Hội đồng quản trị số 01/2024/QĐ-HĐQT ngày 31 tháng 01 năm 2024 với tỷ lệ 20% và chia cổ tức đợt 2 theo Nghị quyết Hội đồng quản trị số 03/2024/QĐ-HĐQT ngày 26 tháng 6 năm 2024 với tỷ lệ 30%.

#### 23. Khoản mục ngoài Bảng cân đối kế toán giữa niên độ

##### Ngoại tệ các loại

Tại ngày kết thúc kỳ kế toán, tiền của Công ty bao gồm 56.707,96 USD (số đầu năm là 10.787,72 USD).



**CÔNG TY CỔ PHẦN KỸ THUẬT VÀ Ô TÔ TRƯỜNG LONG**

Địa chỉ: Lô 46 đường số 3, Khu công nghiệp Tân Tạo, phường Tân Tạo A, quận Bình Tân, TP. Hồ Chí Minh

**BÁO CÁO TÀI CHÍNH GIỮA NIÊN ĐỘ**

6 tháng đầu của năm tài chính kết thúc ngày 31 tháng 12 năm 2024

Bản thuyết minh Báo cáo tài chính giữa niên độ (tiếp theo)

**VI. THÔNG TIN BỔ SUNG CHO CÁC KHOẢN MỤC TRÌNH BÀY TRONG BÁO CÁO KẾT QUẢ HOẠT ĐỘNG KINH DOANH GIỮA NIÊN ĐỘ****1. Doanh thu bán hàng và cung cấp dịch vụ****1a. Tổng doanh thu**

	Lũy kế từ đầu năm đến cuối kỳ này	
	Năm nay	Năm trước
Doanh thu bán xe	154.813.549.199	176.757.562.772
Doanh thu cung cấp dịch vụ và bán phụ tùng	45.835.849.011	47.332.600.883
<b>Cộng</b>	<b>200.649.398.210</b>	<b>224.090.163.655</b>

**1b. Doanh thu bán hàng và cung cấp dịch vụ cho các bên liên quan**

Ngoài giao dịch bán hàng cho Công ty con được trình bày ở thuyết minh số V.2b, Công ty không phát sinh giao dịch bán hàng và cung cấp dịch vụ cho các bên liên quan khác.

**2. Giá vốn hàng bán**

	Lũy kế từ đầu năm đến cuối kỳ này	
	Năm nay	Năm trước
Giá vốn bán xe	138.363.932.476	166.008.569.522
Giá vốn cung cấp dịch vụ và bán phụ tùng	35.593.793.153	36.904.284.910
Hoàn nhập dự phòng giảm giá hàng tồn kho	(493.512.141)	-
<b>Cộng</b>	<b>173.464.213.488</b>	<b>202.912.854.432</b>

**3. Doanh thu hoạt động tài chính**

	Lũy kế từ đầu năm đến cuối kỳ này	
	Năm nay	Năm trước
Lãi tiền gửi ngân hàng	533.025.454	98.014.415
Lãi chênh lệch tỷ giá phát sinh	1.331.542.026	806.131.327
Lãi chênh lệch tỷ giá do đánh giá lại các khoản mục tiền tệ có gốc ngoại tệ	27.159.646	-
Chiết khấu thanh toán	448.481.270	81.510.955
Doanh thu tài chính khác	11.085.983	132.631.906
<b>Cộng</b>	<b>2.351.294.379</b>	<b>1.118.288.603</b>

**4. Chi phí tài chính**

	Lũy kế từ đầu năm đến cuối kỳ này	
	Năm nay	Năm trước
Chi phí lãi vay	1.471.524.490	1.771.126.127
Lỗ chênh lệch tỷ giá phát sinh	160.034.463	5.762.642
<b>Cộng</b>	<b>1.631.558.953</b>	<b>1.776.888.769</b>

**5. Chi phí bán hàng**

	Lũy kế từ đầu năm đến cuối kỳ này	
	Năm nay	Năm trước
Chi phí cho nhân viên	3.554.628.520	3.325.437.212
Chi phí hoa hồng	1.806.908.760	1.899.089.616
Chi phí dụng cụ, đồ dùng	250.480.408	199.018.342
Chi phí khấu hao tài sản cố định	436.789.679	515.749.775
Chi phí bảo hiểm kèm theo xe	1.288.600.263	1.402.427.554
Chi phí dịch vụ mua ngoài khác	1.186.640.882	1.770.731.082
Các chi phí khác	1.675.131.581	897.012.447
<b>Cộng</b>	<b>10.199.180.093</b>	<b>10.009.466.028</b>

## CÔNG TY CỔ PHẦN KỸ THUẬT VÀ Ô TÔ TRƯỜNG LONG

Địa chỉ: Lô 46 đường số 3, Khu công nghiệp Tân Tạo, phường Tân Tạo A, quận Bình Tân, TP. Hồ Chí Minh

### BÁO CÁO TÀI CHÍNH GIỮA NIÊN ĐỘ

6 tháng đầu của năm tài chính kết thúc ngày 31 tháng 12 năm 2024

Bản thuyết minh Báo cáo tài chính giữa niên độ (tiếp theo)

#### 6. Chi phí quản lý doanh nghiệp

	Lũy kế từ đầu năm đến cuối kỳ này	
	Năm nay	Năm trước
Chi phí cho nhân viên	5.469.881.066	5.907.728.158
Chi phí vật liệu quản lý	464.860.948	209.802.412
Chi phí khấu hao tài sản cố định	322.193.918	582.180.874
Chi phí dịch vụ mua ngoài	2.096.792.394	1.744.247.659
Các chi phí khác	383.608.765	261.182.319
<b>Cộng</b>	<b>8.737.337.091</b>	<b>8.705.141.422</b>

#### 7. Thu nhập khác

	Lũy kế từ đầu năm đến cuối kỳ này	
	Năm nay	Năm trước
Thưởng doanh số mua hàng từ Công ty Liên doanh TNHH Hino Motor Việt Nam	3.307.291.871	3.132.152.794
Thu tiền hỗ trợ từ nhà cung cấp	3.229.034.931	2.932.847.107
Các khoản thu nhập khác	252.744.064	643.579.665
<b>Cộng</b>	<b>6.789.070.866</b>	<b>6.708.579.566</b>

#### 8. Chi phí khác

	Lũy kế từ đầu năm đến cuối kỳ này	
	Năm nay	Năm trước
Thuế bị phạt, bị truy thu	1.058.407	171.894.012
Chi phí khác	22.008.698	25.276.310
<b>Cộng</b>	<b>23.067.105</b>	<b>197.170.322</b>

#### 9. Lãi trên cổ phiếu

Thông tin về lãi trên cổ phiếu được trình bày tại Báo cáo tài chính hợp nhất giữa niên độ.

#### 10. Chi phí sản xuất kinh doanh theo yếu tố

	Lũy kế từ đầu năm đến cuối kỳ này	
	Năm nay	Năm trước
Chi phí nguyên liệu, vật liệu	200.333.808.732	213.679.259.780
Chi phí nhân công	18.646.347.332	19.645.083.982
Chi phí khấu hao tài sản cố định	2.145.693.928	2.817.537.244
Chi phí dịch vụ mua ngoài	5.158.244.846	5.250.947.360
Chi phí khác	2.184.924.042	1.432.566.708
<b>Cộng</b>	<b>228.469.018.880</b>	<b>242.825.395.074</b>

## VII. NHỮNG THÔNG TIN KHÁC

### 1. Hợp đồng quan trọng

Công ty là đại lý chính thức Công ty Liên doanh TNHH Hino Motors Việt Nam (sau đây gọi là "HINO"). Theo hợp đồng đại lý (sau đây gọi là "Hợp đồng") mới nhất của Công ty và HINO, Công ty được chỉ định là nhà đại lý bán hàng, dịch vụ và phụ tùng của HINO trong khu vực chính là Nam Trung Bộ, Đông Nam Bộ, Đồng bằng sông Cửu Long và các khu vực phụ khác. Các điều khoản quan trọng trong hợp đồng này như sau:

- Công ty sẽ không được tham gia vào bất cứ một hợp đồng phân phối nào mà sản phẩm có tính cạnh tranh với các sản phẩm HINO trừ khi có sự chấp thuận bằng văn bản của HINO;

# CÔNG TY CỔ PHẦN KỸ THUẬT VÀ Ô TÔ TRƯỜNG LONG

Địa chỉ: Lô 46 đường số 3, Khu công nghiệp Tân Tạo, phường Tân Tạo A, quận Bình Tân, TP. Hồ Chí Minh

## BÁO CÁO TÀI CHÍNH GIỮA NIÊN ĐỘ

6 tháng đầu của năm tài chính kết thúc ngày 31 tháng 12 năm 2024

Bản thuyết minh Báo cáo tài chính giữa niên độ (tiếp theo)

- Theo Hợp đồng này, tất cả các hợp đồng, giao dịch và hoạt động mà Công ty làm hoặc thực hiện dưới hoặc theo Hợp đồng này sẽ được thực hiện dưới tên và bằng tài khoản của Công ty, và sẽ chịu mọi rủi ro. Công ty không được ủy quyền làm đại lý của HINO hay làm đại diện của HINO;
- HINO bán tất cả sản phẩm HINO cho Công ty với mức giá ròng nêu trong bảng giá hiện thời và đang có hiệu lực vào thời gian đặt hàng nhận được từ Công ty. HINO có quyền thay đổi giá, chiết khấu, các điều khoản và điều kiện của bất cứ sản phẩm nào HINO, và công bố bảng giá hay thông báo áp dụng giá mới;
- Công ty sẽ có chính sách bảo hành cho khách hàng của mình giống như bảo hành của HINO cho đại lý và được quy định trong Giấy chứng nhận bảo hành cấp cho xe HINO đã được giao.

### 2. Giao dịch và số dư với các bên liên quan

Các bên liên quan với Công ty bao gồm: các thành viên quản lý chủ chốt, các cá nhân có liên quan với các thành viên quản lý chủ chốt và các bên liên quan khác.

#### 2a. Giao dịch và số dư với các thành viên quản lý chủ chốt và các cá nhân có liên quan với các thành viên quản lý chủ chốt

Các thành viên quản lý chủ chốt gồm: các thành viên Hội đồng quản trị và các thành viên Ban Giám đốc. Các cá nhân có liên quan với các thành viên quản lý chủ chốt là các thành viên mật thiết trong gia đình các thành viên quản lý chủ chốt.

*Giao dịch với các thành viên quản lý chủ chốt và các cá nhân có liên quan với các thành viên quản lý chủ chốt*

Công ty không phát sinh giao dịch bán hàng và cung cấp dịch vụ cho các thành viên quản lý chủ chốt và các cá nhân có liên quan với các thành viên quản lý chủ chốt. Công ty chỉ phát sinh giao dịch chia cổ tức cho các cổ đông với số tiền là 34.901.290.000 VND (cùng kỳ năm trước là 6.140.258.000 VND).

*Công nợ với các thành viên quản lý chủ chốt và các cá nhân có liên quan với các thành viên quản lý chủ chốt*

Công nợ với các thành viên quản lý chủ chốt và các cá nhân có liên quan với các thành viên quản lý chủ chốt được trình bày tại các thuyết minh số V.4 và V.18.

Các khoản công nợ phải thu các thành viên quản lý chủ chốt và các cá nhân có liên quan với các thành viên quản lý chủ chốt không có bảo đảm và sẽ được thanh toán bằng tiền. Không có khoản dự phòng phải thu khó đòi nào được lập cho các khoản nợ phải thu các thành viên quản lý chủ chốt và các cá nhân có liên quan với các thành viên quản lý chủ chốt.

*Thu nhập của các thành viên quản lý chủ chốt và Ban kiểm soát*

	<u>Kỳ này</u>	<u>Kỳ trước</u>
<b>Hội đồng quản trị</b>		
Bà Nguyễn Thị Kiều Diễm	585.819.000	578.157.000
Ông Lã Văn Trường Sơn	130.000.000	130.000.000
Bà Lã Thị Thanh Phương	130.000.000	130.000.000
Bà Laura Burke	10.000.000	10.000.000
Ông Sumit Petcharapirat	-	-
<b>Ban Giám đốc</b>		
Ông Lã Văn Trường Sơn	455.819.000	448.157.000
Bà Lã Thị Thanh Phương	509.796.000	501.228.000

## CÔNG TY CỔ PHẦN KỸ THUẬT VÀ Ô TÔ TRƯỜNG LONG

Địa chỉ: Lô 46 đường số 3, Khu công nghiệp Tân Tạo, phường Tân Tạo A, quận Bình Tân, TP. Hồ Chí Minh

**BÁO CÁO TÀI CHÍNH GIỮA NIÊN ĐỘ**

6 tháng đầu của năm tài chính kết thúc ngày 31 tháng 12 năm 2024

**Bản thuyết minh Báo cáo tài chính giữa niên độ (tiếp theo)**

	<u>Kỳ này</u>	<u>Kỳ trước</u>
<b>Ban kiểm soát</b>		
Bà Lê Thị Ngọc Hạnh	194.060.119	118.843.034
Bà Phan Nguyễn Bảo Trâm	149.526.948	121.985.091
Bà Nguyễn Thị Việt Hằng	81.042.180	-
Bà Trần Thu Hằng – Người quản trị Công ty	169.522.891	148.624.193
<b>Cộng</b>	<b><u>2.415.586.138</u></b>	<b><u>2.186.994.318</u></b>

### 2b. *Giao dịch và số dư với các bên liên quan khác*

Các bên liên quan khác với Công ty gồm:

<u>Bên liên quan khác</u>	<u>Mối quan hệ</u>
Sumitomo Corporation	Cổ đông góp 7% vốn điều lệ (đến ngày 25 tháng 01 năm 2024)
Chairatchakam (Bangkok) Co., Ltd.	Cổ đông góp 24,55% vốn điều lệ
Aichi Hino Motor Co., Ltd.	Cổ đông góp 5% vốn điều lệ
Công ty Cổ phần Ô tô Trường Long	Công ty con

#### *Giao dịch với các bên liên quan khác*

Ngoài giao dịch phát sinh với công ty con đã được trình bày ở thuyết minh số V.2b, Công ty còn có các giao dịch phát sinh với các bên liên quan khác không phải là công ty con như sau:

	<u>Lũy kế từ đầu năm đến cuối kỳ này</u>	
	<u>Năm nay</u>	<u>Năm trước</u>
<b>Sumitomo Corporation</b>		
Cổ tức đã trả	-	840.000.000
<b>Chairatchakam (Bangkok) Co., Ltd.</b>		
Cổ tức đã trả	5.893.328.000	2.946.664.000
<b>Aichi Hino Motor Co., Ltd.</b>		
Cổ tức đã trả	1.200.000.000	600.000.000

#### *Công nợ với các bên liên quan khác*

Công nợ với các bên liên quan khác được trình bày tại các thuyết minh số V.3, V.13, V.18 và V.19.

Các khoản công nợ phải thu các bên liên quan khác không có bảo đảm và sẽ được thanh toán bằng tiền. Không có khoản dự phòng phải thu khó đòi nào được lập cho các khoản nợ phải thu các bên liên quan khác.

### 3. **Thông tin về bộ phận**

Công ty chủ yếu hoạt động trong một lĩnh vực kinh doanh là sản xuất kinh doanh sản phẩm xe tải và trong một khu vực địa lý là lãnh thổ Việt Nam.

**CÔNG TY CỔ PHẦN KỸ THUẬT VÀ Ô TÔ TRƯỜNG LONG**

Địa chỉ: Lô 46 đường số 3, Khu công nghiệp Tân Tạo, phường Tân Tạo A, quận Bình Tân, TP. Hồ Chí Minh

**BÁO CÁO TÀI CHÍNH GIỮA NIÊN ĐỘ**

6 tháng đầu của năm tài chính kết thúc ngày 31 tháng 12 năm 2024

**Bản thuyết minh Báo cáo tài chính giữa niên độ (tiếp theo)**

**4. Sự kiện phát sinh sau ngày kết thúc kỳ kế toán**

Không có sự kiện trọng yếu nào phát sinh sau ngày kết thúc kỳ kế toán yêu cầu phải điều chỉnh số liệu hoặc công bố trên Báo cáo tài chính giữa niên độ.

TP. Hồ Chí Minh, ngày 29 tháng 8 năm 2024



**Trần Thu Hằng**  
Người lập



**Lã Thị Thanh Phương**  
Phụ trách kế toán



M.S.D.N: 0301384695-C.T.C.P.  
CÔNG TY  
CỔ PHẦN  
KỸ THUẬT VÀ Ô TÔ  
TRƯỜNG LONG  
Q. BÌNH TÂN - TP. HỒ CHÍ MINH


**Lã Thị Thanh Phương**  
Phó Giám đốc điều hành



M.S.D.N: 0301384695-C.T.C.P.  
CÔNG TY  
CỔ PHẦN  
KỸ THUẬT VÀ Ô TÔ  
TRƯỜNG LONG  
Q. BÌNH TÂN - TP. HỒ CHÍ MINH



M.S.D.N: 0301384695-C.T.C.P.  
CÔNG TY  
CỔ PHẦN  
KỸ THUẬT VÀ Ô TÔ  
TRƯỜNG LONG  
Q. BÌNH TÂN - TP. HỒ CHÍ MINH



**Now,  
for tomorrow**

**A&C AUDITING AND CONSULTING CO., LTD.**

[www.a-c.com.vn](http://www.a-c.com.vn)

**Head Office** : 02 Truong Son St., Ward 2, Tan Binh Dist., Ho Chi Minh City, Vietnam

**Branch in Ha Noi** : 40 Giang Vo St., Dong Da Dist., Ha Noi City, Vietnam

**Branch in Nha Trang** : Lot STH 06A.01, St. No.13, Le Hong Phong II Urban Area, Phuoc Hai Ward, Nha Trang City, Vietnam

**Branch in Can Tho** : I5-13 Vo Nguyen Giap St., Cai Rang Dist., Can Tho City, Vietnam

Tel: +84 (028) 3547 2972 [kttv@a-c.com.vn](mailto:kttv@a-c.com.vn)

Tel: +84 (024) 3736 7879 [kttv.hn@a-c.com.vn](mailto:kttv.hn@a-c.com.vn)

Tel: +84 (0258) 246 5151 [kttv.nt@a-c.com.vn](mailto:kttv.nt@a-c.com.vn)

Tel: +84 (0292) 376 4995 [kttv.ct@a-c.com.vn](mailto:kttv.ct@a-c.com.vn)